

## OKTATÁSI HIVATAL

Cím: 1055 Budapest, Szalay utca 10-14.

Levelezési cím: 1363 Budapest, Pf. 19.

Tel: + 36 1 374 2100

E-mail: info@oh.gov.hu

Iktatószám:

Tárgy:

Ügyintéző:

Tel.:

E-mail:

# Felhasználói Útmutató

**KÖFOP-1.0.0-VEKOP-15-2020-00059**

Oktatási nyilvántartás továbbfejlesztése

**SZÉCHENYI** 2020



MAGYARORSZÁG  
KORMÁNYA

**Európai Unió**  
Európai Szociális  
Alap



**BEFEKTETÉS A JÖVŐBE**

## Tanköteles gyermek további egy nevelési évig óvodai nevelésben való részvétele engedélyezéséhez (Ügyfélkapu használatával)

A kérelemkitöltő űrlap a **Köznevelési Engedélyezési Rendszer** része, melynek segítségével lehetősége van tanköteles kort elérő gyermeke vonatkozásában további egy évi óvodai nevelésben való részvételét kérelmezni az Oktatási Hivataltól.

A kérelem űrlap elérhetősége: a <https://ohtan.oh.gov.hu/>

A nyitólapon lehetősége van a kérelmet teljes egészében elektronikusan benyújtani személyes ügyfélkapuja segítségével. De lehetséges a postai úton való kérelembeküldés is.

Amennyiben ügyfélkapun szeretné kérelmét beküldeni, kattintson a **Belépés ügyfélkapuval** gombra.



Köznevelési Engedélyezési Rendszer - Kérelem kitöltő

A nemzeti köznevelésről szóló 2011. évi CXCV. törvény alapján a tankötelezettség megkezdéséhez kapcsolódó alábbi feladatok ellátását az Oktatási Hivatal végzi:

gyermek további egy nevelési évig óvodai nevelésben való részvételének engedélyezése  
tankötelezettség hat éves kor előtt ~~történő megkezdésének~~ engedélyezése

[Belépés Ügyfélkapuval](#)

Nincs Ügyfélkapum, papír alapon töltöm ki a kérelmet




Adatkezelési információk  
Adatkezelési tájékoztató - Tankötelezettség halasztása  
Adatkezelési tájékoztató - Korábbi iskolakezdés

A Belépés ügyfélkapuval gombra kattintva megjelenik az ügyfélkapu nyitóoldala: Itt válassza az **Ügyfélkapu** opciót.



Az Ügyfélkapu gombra kattintás után meg kell adnia a személyes ügyfélkapujához használt azonosítóját és jelszavát.



Az azonosító és a jelszó megadása után láthatja a két kérelem típust: **További egy évig óvodában maradás**, valamint **Hat éves kor előtti iskolakezdés**



## Kérjük válasszon kérelmet

Kérjük, válasszon a következő lehetőségek közül!

További egy évig óvodában maradás	Hat éves kor előtti iskolakezdés
Kérem tanköteles gyermek további egy nevelési évig óvodai nevelésben való részvétele engedélyezéséhez	Kérem óvodaköteles gyermek egy nevelési évvel korábbi iskolakezdésének engedélyezéséhez
Tájékoztató	Tájékoztató
<b>Kitöltöm</b>	Kitöltöm
Hiánypótlás	Hiánypótlás



### Adatkezelési információk

Adatkezelési tájékoztató - Tankötelezettség halasztása  
Adatkezelési tájékoztató - Korábbi iskolakezdés

Válassza a **További egy évig óvodában maradás** alatt látható **Kitöltöm** gombot, melyre kattintva megjelenik a kérelem űrlap:

Kérem tanköteles gyermek további egy nevelési évig óvodai nevelésben való részvétele engedélyezéséhez

I. Gyermek adatai

Oktatási azonosító

Oktatási azonosító

Viselt név

Előnév (pl. ifj., id.)  Vezetéknév  Keresztnév

Anyja neve

Előnév (pl. ifj., id.)  Vezetéknév  Keresztnév

Születési adatok

Születési ország  Születési település  Születési idő

Állandó lakcím

Ország  Irányítószám  Település  Közterület

A kitöltés előtt javaslom, hogy olvassa el figyelmesen a Kitöltöm gomb fölött látható **Tájékoztató** -t, mely hasznos információkat tartalmaz a kérelem kitöltése vonatkozásában.

**A 2021/2022. tanév vonatkozásában a kérelmeket 2021. január 1. napjától 2021. január 15. napjáig lehet benyújtani azon gyermekek vonatkozásában, akik 2014. szeptember 1-je és 2015. augusztus 31-e között születtek.**

A kérelem adatainak kitöltésénél ügyeljen az adatok pontosságára.

Amennyiben több gyermeke vonatkozásában kíván kérelmet benyújtani, minden gyermek vonatkozásában külön kérelmet kell benyújtania.

A kérelem űrlap **I. pontja** alatt a gyermek személyére vonatkozó alapadatokat kell rögzítenie. Elsőként a gyermek oktatási azonosítóját kell megadnia, mely egy tizenegyjegyű azonosító szám. Amennyiben ezt a számot nem tudja, úgy a gyermek óvodájától tudja ezt megkérdezni.

A kérelmet szülő/gyám nyújthatja be. A szülőre/gyámra vonatkozó adatokat a **II. pontban** kell rögzítenie.

A **III. pontban** a gyermek jelenlegi jogviszonyával kapcsolatos adatokat kell feltüntetnie.

A **IV. pontban** kell kifejtenie a kérelem indokait. Az eljárást megindító kérelemben bármilyen releváns ok, körülmény, állapot, tény megfogalmazható, amely indokoltá teszi az iskolakezdés halasztását. Az eljárásban ezen körülmények vizsgálatára kerül majd sor. A szülő a kérelméhez bármilyen általa lényegesnek tartott dokumentumot mellékelhet, elkérheti az óvodától a gyermek fejlődését nyomon követő nyomtatványt is, és azt is csatolhatja. Így az Oktatási Hivatalban a kérelemmel foglalkozó szakemberek közvetve az óvoda véleményére is figyelemmel lesznek. Az óvoda által kiállított és a gyermek óvodai fejlődését nyomon követő nyomtatványnak a kérelemhez csatolása nem kötelező, hiszen nem csak olyan körülmény, állapot, tény merülhet fel, amelyet ez a dokumentum támaszt alá.

Az Oktatási Hivatal eljárása közigazgatási hatósági eljárás. Ha az Oktatási Hivatal úgy ítéli meg, hogy a megalapozott döntéshez különleges szakértelemre van szükség, akkor a területileg illetékes szakértői bizottsághoz fordul, amelynek munkatársai megfelelő szakértelemmel rendelkeznek ahhoz, hogy megítéeljék a gyermek fejlettségét. A szakértői bizottság komplex pedagógiai – gyógypedagógiai – pszichológiai, szükség szerint orvosi vizsgálat alapján alakítja ki szakvéleményét, és az Oktatási Hivatal ez alapján dönt.

Az **V. pontban** a jelölőnégyzet bepipálásával jelölheti meg azokat a dokumentumokat, amelyeket csatolni kíván kérelméhez. Amennyiben nem a felsorolt dokumentumok egyikét csatolja, akkor az **Egyéb igazolás** opciót válassza, majd az alatta lévő szöveges mezőbe tudja rögzíteni a csatolandó egyéb dokumentum nevét. A csatolmány csatolására a VI. pont kitöltését követően, a **Tovább** gombra kattintás után lesz lehetősége.

A **VI. pontban** a jelölőnégyzetek bepipálásával kell megtennie a kérelem benyújtásához szükséges nyilatkozatokat. Ahhoz, hogy a kérelem kitöltésében tovább tudjon haladni, valamennyi nyilatkozatot meg kell tennie, azaz valamennyi jelölő négyzetet ki kell pipálnia.

Amennyiben valamely kötelezően kitöltendő mezőt nem töltött ki, azt a rendszer a **Tovább** gombra kattintást követően jelzi, úgy, hogy felsorolja mely mezőben hiányos az adat. Ilyenkor lehetősége van a hiányzó adatot pótolni.

Amennyiben valamennyi szükséges adatot kitöltötte, a **Tovább** gombra kattintva a kitöltött kérelem adatait ellenőrizni tudja. Ekkor a **Kérelem letöltése** gombra kattintva megjelenik a kitöltött kérelem előnézeti képe PDF formátumban. Amennyiben valami hiányosságot észlel, lehetősége van a kérelem adatain módosítani a **Kérelem módosítása** gombra kattintva.

Ezt követően lehetősége van az V. pontban megjelölt dokumentumok csatolására. fontos, hogy itt csak azokat a csatolmányokat tudja csatolni, amelyeket az V. pontban megjelölt. Ezért ha valamely csatolmány megjelöléséről megfeledkezett az V. pontban, akkor a **Kérelem módosítása** gombra kattintva van lehetősége a csatolmányok megjelölésének pótlására. Feltölteni csak PDF; JPG és .PNG típusú fájlokat lehetséges.

Végül miután ellenőrizte, hogy az elkészített kérelemben minden adat megfelelő, a **Kérelem elküldése** gombra kattintva tudja a kérelmet az ügyfélkapun keresztül elküldeni.

## Tanköteles gyermek további egy nevelési évig óvodai nevelésben való részvétele engedélyezéséhez (Ügyfélkapu használata nélkül)

A kérelemkitöltő űrlap a **Köznevelési Engedélyezési Rendszer** része, melynek segítségével lehetősége van tanköteles kort elérő gyermeke vonatkozásában további egy évi óvodai nevelésben való részvételét kérelmezni az Oktatási Hivataltól.

A kérelem űrlap elérhetősége: a <https://ohtan.oh.gov.hu/>

A nyitólapon lehetősége van a kérelmet teljes egészében elektronikusan benyújtani személyes ügyfélkapuja segítségével. De lehetséges a postai úton való kérelembeküldés is.

Amennyiben postai úton szeretné kérelmét beküldeni, kattintson a **Nincs Ügyfélkapum, papír alapon töltöm ki a kérelmet** gombra.

Köznevelési Engedélyezési Rendszer - Kérelem kitöltő

A nemzeti köznevelésről szóló 2011. évi CX. törvény alapján a tankötelezettség megkezdéséhez kapcsolódó alábbi feladatok ellátását az Oktatási Hivatal végzi:

gyermek további egy nevelési évig óvodai nevelésben való részvételének engedélyezése  
tankötelezettség hat éves kor előtt történő megkezdésének engedélyezése

[Belépés Ügyfélkapuval](#)

[Nincs Ügyfélkapum, papír alapon töltöm ki a kérelmet](#)

**Nincs Ügyfélkapum, papír alapon töltöm ki a kérelmet** gombra kattintást követően az informatikai rendszer még egyszer felkínálja az ügyfélkapus ügyintézés lehetőségét, felsorolva annak számos előnyét. Ha azonban továbbra sem szeretné ügyfélkapun keresztül beküldeni a kérelmét, válassza a **Folytatás Ügyfélkapu nélkül** opciót.

Az Ügyfélkapu előnyei

- Papírmentes (elektronikus) kérelem küldés
- Gyorsabb kommunikáció
- Az ügymenet különböző állapotairól visszajelzés a magyarorszag.hu-s tárhelyre
- Gyorsabb és pontosabb hiánypótlási lehetőség

Belépés Ügyfélkapuval

Folytatás Ügyfélkapu nélkül

Nincs Ügyfélkapum, papír alapon toltom ki a kérelmet

**Folytatás Ügyfélkapu nélkül** lehetőségre kattintva láthatja a két kérelem típust: További egy évig óvodában maradás, valamint Hat éves kor előtti iskolakezdés

## Kérjük válasszon kérelmet

Kérjük, válasszon a következő lehetőségek közül!

További egy évig óvodában maradás	Hatéves kor előtti iskolakezdés
Kérelem tanköteles gyermek további egy nevelési évig óvodai nevelésben való részvétele engedélyezéséhez	Kérelem óvodaköteles gyermek egy nevelési évvel korábbi iskolakezdésének engedélyezéséhez
Tájékoztató	Tájékoztató
Kitöltöm	Kitöltöm


A További egy évig óvodában maradás alatt látható **Kitöltöm** gombra kattintva megjelenik a kérelem űrlap:

A kitöltés előtt javaslom, hogy olvassa el figyelmesen a **Kitöltöm** gomb fölött látható **Tájékoztató** –t, mely hasznos információkat tartalmaz a kérelem kitöltése vonatkozásában.




Kérelem tanköteles gyermek további egy nevelési évig óvodai nevelésben való részvétele engedélyezéséhez

I. Gyermekek adatai

Oktatási azonosító 


Oktatási azonosító

Viselt név

Előnév (pl. ifj., id.)  Vezetéknév  Keresztnév 

Előnév (pl. ifj., id.)  Vezetéknév  Keresztnév

Anyja neve

Előnév (pl. ifj., id.)  Vezetéknév  Keresztnév 

Előnév (pl. ifj., id.)  Vezetéknév  Keresztnév

Születési adatok

Születési ország  Születési település  Születési idő

Születési ország  Születési település  Születési idő

Állandó lakcím

Ország  Irányítószám  Település  Község

**A 2021/2022. tanév vonatkozásában a kérelmeket 2021. január 1. napjától 2021. január 15. napjáig lehet benyújtani azon gyermekek vonatkozásában, akik 2014. szeptember 1-je és 2015. augusztus 31-e között születtek.**

A kérelem adatainak kitöltésénél ügyeljen az adatok pontosságára.

Amennyiben több gyermeke vonatkozásában kíván kérelmet benyújtani, minden gyermek vonatkozásában külön kérelmet kell benyújtania.

A kérelem űrlap **I. pontja** alatt a gyermek személyére vonatkozó alapadatokat kell rögzítenie. Elsőként a gyermek oktatási azonosítóját kell megadnia, mely egy tizenegyjegyű azonosító szám. Amennyiben ezt a számot nem tudja, úgy a gyermek óvodájában tudja ezt megkérdezni.

A kérelmet szülő/gyám nyújthatja be. A szülőre/gyámra vonatkozó adatokat a **II. pontban** kell rögzítenie. Fontos, hogy az **Értesítési címnél** azt a címet adja meg, ahova az eljárással kapcsolatos döntés(eke)t az Oktatási Hivatalnak küldenie kell, azaz azt a címet, ahol a döntésről biztosan értesülni tud, a kiküldött postai küldeményt át tudja venni.

A **III. pontban** a gyermek jelenlegi jogviszonyával kapcsolatos adatokat kell feltüntetnie.

A **IV. pontban** kell kifejtenie a kérelem indokait. Az eljárást megindító kérelemben bármilyen releváns ok, körülmény, állapot, tény megfogalmazható, amely indokoltá teszi az iskolakezdés halasztását. Az eljárásban ezen körülmények vizsgálatára kerül majd sor. A szülő a kérelméhez bármilyen általa lényegesnek tartott dokumentumot mellékelhet, elkérheti az óvodától a gyermek fejlődését nyomon követő nyomtatványt

is, és azt is csatolhatja. Így az Oktatási Hivatalban a kérelemmel foglalkozó szakemberek közvetve az óvoda véleményére is figyelemmel lesznek. Az óvoda által kiállított és a gyermek óvodai fejlődését nyomon követő nyomtatványnak a kérelemhez csatolása nem kötelező, hiszen nem csak olyan körülmény, állapot, tény merülhet fel, amelyet ez a dokumentum támaszt alá.

Az Oktatási Hivatal eljárása közigazgatási hatósági eljárás. Ha az Oktatási Hivatal úgy ítéli meg, hogy a megalapozott döntéshez különleges szakértelemre van szükség, akkor a területileg illetékes szakértői bizottsághoz fordul, amelynek munkatársai megfelelő szakértelemmel rendelkeznek ahhoz, hogy megítéljék a gyermek fejlettségét. A szakértői bizottság komplex pedagógiai – gyógypedagógiai – pszichológiai, szükség szerint orvosi vizsgálat alapján alakítja ki szakvéleményét, és az Oktatási Hivatal ez alapján dönt.

Az **V. pontban** a jelölőnégyzet bepipálásával jelölheti meg azokat a dokumentumokat, amelyeket csatolni kíván majd a postai úton beküldött kérelméhez. Amennyiben nem a felsorolt dokumentumok egyikét csatolja, akkor az Egyéb igazolás opciót válassza, majd az alatta lévő szöveges mezőbe tudja rögzíteni a csatolandó egyéb dokumentum nevét.

A **VI. pontban** a jelölőnégyzetek bepipálásával kell megtennie a kérelem benyújtásához szükséges nyilatkozatokat. Ahhoz, hogy a kérelem kitöltésében tovább tudjon haladni, valamennyi nyilatkozatot meg kell tennie, azaz valamennyi jelölő négyzetet ki kell pipálnia.

Amennyiben valamely kötelezően kitöltendő mezőt nem töltött ki, azt a rendszer a **Tovább** gombra kattintást követően jelzi, úgy, hogy felsorolja mely mezőben hiányos az adat. Ilyenkor lehetősége van a hiányzó adatot pótolni.

Végül miután ellenőrizte, hogy az elkészített kérelemben minden adat megfelelő, a **Kérelem letöltése** gombra kattintva tudja a kérelmet megtekinteni, majd **kinyomtatni**. Kérjük, hogy a kinyomtatott kérelmet ne felejtse el **aláírni** és a kérelemben megjelölt szükséges **melléleteket csatolni**. A kérelmet a melléletekkel együtt postai úton az alábbi címre kell megküldenie:

**Oktatási Hivatal**  
**Budapest**  
**1982**

## Tájékoztató a gyermek tankötelezettsége korábbi megkezdésének engedélyezéséhez (Ügyfélkapu használatával)

A kérelemkitöltő űrlap a **Köznevelési Engedélyezési Rendszer** része, melynek segítségével lehetősége van gyermeke tankötelezettségének korábbi megkezdését kérelmezni az Oktatási Hivaltól.

A kérelem űrlap elérhetősége: a <https://ohtan.oh.gov.hu/>

A nyitólapon lehetősége van a kérelmet teljes egészében elektronikusan benyújtani személyes ügyfélkapuja segítségével. De lehetséges a postai úton való kérelembeküldés is.

Amennyiben ügyfélkapun szeretné kérelmét beküldeni, kattintson a **Belépés ügyfélkapuval** gombra.



Köznevelési Engedélyezési Rendszer - Kérelem kitöltő

A nemzeti köznevelésről szóló 2011. évi CXCV. törvény alapján a tankötelezettség megkezdéséhez kapcsolódó alábbi feladatok ellátását az Oktatási Hivatal végzi:

gyermek további egy nevelési évig óvodai nevelésben való részvételének engedélyezése  
tankötelezettség hat éves kor előtt ~~történő megkezdésének~~ engedélyezése

[Belépés Ügyfélkapuval](#)

Nincs Ügyfélkapum, papír alapon töltöm ki a kérelmet




Adatkezelési információk  
Adatkezelési tájékoztató - Tankötelezettség halasztása  
Adatkezelési tájékoztató - Korábbi iskolakezdés

A Belépés ügyfélkapuval gombra kattintva megjelenik az ügyfélkapu nyitóoldala: Itt válassza az **Ügyfélkapu** opciót.



Az Ügyfélkapu gombra kattintás után meg kell adnia a személyes ügyfélkapujához használt azonosítóját és jelszavát.



Az azonosító és a jelszó megadása után láthatja a két kérelem típust: **További egy évig óvodában maradás**, valamint **Hat éves kor előtti iskolakezdés**

## Kérjük válasszon kérelmet


Kérjük, válasszon a következő lehetőségek közül!

További egy évig óvodában maradás	Hatéves kor előtti iskolakezdés
Kérem tanköteles gyermek további egy nevelési évig óvodai nevelésben való részvétele engedélyezéséhez	Kérem óvodaköteles gyermek egy nevelési évvel korábbi iskolakezdésének engedélyezéséhez
<input type="button" value="Tájékoztató"/>	<input type="button" value="Tájékoztató"/>
<input type="button" value="Kitöltöm"/>	<input type="button" value="Kitöltöm"/>
<input type="button" value="Hiánypótlás"/>	<input type="button" value="Hiánypótlás"/>

Válassza a **Hatéves kor előtti iskolakezdés** alatt látható **Kitöltöm** gombot, melyre kattintva megjelenik a kérelem űrlap:


Kérelem tanköteles gyermek további egy nevelési évig óvodai nevelésben való részvétele engedélyezéséhez

I. Gyermek adatai

Oktatási azonosító 


Oktatási azonosító

Viselt név

Előnév (pl. ifj., id.)  Vezetéknév  Keresztnév 

Előnév (pl. ifj., id.)  Vezetéknév  Keresztnév

Anyja neve

Előnév (pl. ifj., id.)  Vezetéknév  Keresztnév 

Előnév (pl. ifj., id.)  Vezetéknév  Keresztnév

Születési adatok

Születési ország  Születési település  Születési idő

Születési ország  Születési település  Születési idő

Állandó lakcím

Ország  Irányítószám  Település  Község

A kitöltés előtt javaslom, hogy olvassa el figyelmesen a **Kitöltöm** gomb fölött látható **Tájékoztató** -t, mely hasznos információkat tartalmaz a kérelem kitöltése vonatkozásában.

**A 2021/2022. tanév vonatkozásában a kérelmeket 2021. január 1. napjától 2021. január 15. napjáig lehet benyújtani azon gyermekek vonatkozásában, akik 2015. szeptember 1-jén vagy azt követően születtek.**

A kérelem adatainak kitöltésénél ügyeljen az adatok pontosságára.

Amennyiben több gyermeke vonatkozásában kíván kérelmet benyújtani, minden gyermek vonatkozásában külön kérelmet kell benyújtania.

A kérelem űrlap **I. pontja** alatt a gyermek személyére vonatkozó alapadatokat kell rögzítenie. Elsőként a gyermek oktatási azonosítóját kell megadnia, mely egy tizenegyjegyű azonosító szám. Amennyiben ezt a számot nem tudja, úgy a gyermek óvodájában tudja ezt megkérdezni.

A kérelmet szülő/gyám nyújthatja be. A szülőre/gyámra vonatkozó adatokat a **II. pontban** kell rögzítenie.

A **III. pontban** a gyermek jelenlegi jogviszonyával kapcsolatos adatokat kell feltüntetnie.

A **IV. pontban** kell kifejtenie a kérelem indokait. Az eljárást megindító kérelemben bármilyen releváns ok, körülmény, állapot, tény megfogalmazható, amely indokoltá teszi a gyermek hatéves kora előtti iskolakezdését. Az eljárásban ezen körülmények vizsgálatára kerül majd sor. A szülő a kérelméhez bármilyen általa lényegesnek tartott dokumentumot mellékelhet, elkérheti az óvodától a gyermek fejlődését nyomon követő nyomtatványt is, és azt is csatolhatja. Így az Oktatási Hivatalban a kérelemmel foglalkozó szakemberek közvetve az óvoda véleményére is figyelemmel lesznek. Az óvoda által kiállított és a gyermek óvodai fejlődését nyomon követő nyomtatványnak a kérelemhez csatolása nem kötelező, hiszen nem csak olyan körülmény, állapot, tény merülhet fel, amelyet ez a dokumentum támaszt alá.

Az Oktatási Hivatal eljárása közigazgatási hatósági eljárás. Ha az Oktatási Hivatal úgy ítéli meg, hogy a megalapozott döntéshez különleges szakértelemre van szükség, akkor a területileg illetékes szakértői bizottsághoz fordul, amelynek munkatársai megfelelő szakértelemmel rendelkeznek ahhoz, hogy megítéljék a gyermek fejlettségét. A szakértői bizottság komplex pedagógiai – gyógypedagógiai – pszichológiai, szükség szerint orvosi vizsgálat alapján alakítja ki szakvéleményét, és az Oktatási Hivatal ez alapján dönt.

Az **V. pontban** a jelölőnégyzet bepipálásával jelölheti meg azokat a dokumentumokat, amelyeket csatolni kíván kérelméhez. Amennyiben nem a felsorolt dokumentumok egyikét csatolja, akkor az **Egyéb igazolás** opciót válassza, majd az alatta lévő szöveges mezőbe tudja rögzíteni a csatolandó egyéb dokumentum nevét. A csatolmány csatolására a VI. pont kitöltését követően, a **Tovább** gombra kattintás után lesz lehetősége.

A **VI. pontban** a jelölőnégyzetek bepipálásával kell megtennie a kérelem benyújtásához szükséges nyilatkozatokat. Ahhoz, hogy a kérelem kitöltésében tovább tudjon haladni, valamennyi nyilatkozatot meg kell tennie, azaz valamennyi jelölő négyzetet ki kell pipálnia.

Amennyiben valamely kötelezően kitöltendő mezőt nem töltött ki, azt a rendszer a **Tovább** gombra kattintást követően jelzi, úgy, hogy felsorolja mely mezőben hiányos az adat. Ilyenkor lehetősége van a hiányzó adato(ka)t pótolni.

Amennyiben valamennyi szükséges adatot kitöltötte, a *Tovább* gombra kattintva a kitöltött kérelem adatait ellenőrizni tudja. Ekkor a **Kérelem letöltése** gombra kattintva megjelenik a kitöltött kérelem előnézeti képe PDF formátumban. Amennyiben valami hiányosságot észlel, lehetősége van a kérelem adatain módosítani a **Kérelem módosítása** gombra kattintva.

Ezt követően lehetősége van az V. pontban megjelölt dokumentumok csatolására. Fontos, hogy itt csak azokat a csatolmányokat tudja csatolni, amelyeket az V. pontban megjelölt. Ezért ha valamely csatolmány megjelöléséről megfeledezett az V. pontban, akkor a **Kérelem módosítása** gombra kattintva van lehetősége a csatolmányok megjelölésének pótlására. Feltölteni csak PDF; JPG és .PNG típusú fájlokat lehetséges.

Végül miután ellenőrizte, hogy az elkészített kérelemben minden adat megfelelő, a **Kérelem elküldése** gombra kattintva tudja a kérelmet az ügyfélkapun keresztül elküldeni.

## Tájékoztató a gyermek tankötelezettsége korábbi megkezdésének engedélyezéséhez (Ügyfélkapu használata nélkül)

A kérelemkitöltő űrlap a **Köznevelési Engedélyezési Rendszer** része, melynek segítségével lehetősége van gyermeke tankötelezettségének korábbi megkezdését kérelmezni az Oktatási Hivaltól.

A kérelem űrlap elérhetősége: a <https://ohtan.oh.gov.hu/>

A nyitólapon lehetősége van a kérelmet teljes egészében elektronikusan benyújtani személyes ügyfélkapuja segítségével. De lehetséges a postai úton való kérelembeküldés is.

Amennyiben postai úton szeretné kérelmét beküldeni, kattintson a **Nincs Ügyfélkapum, papír alapon töltöm ki a kérelmet** gombra.

Köznevelési Engedélyezési Rendszer - Kérelem kitöltő

A nemzeti köznevelésről szóló 2011. évi CXCV. törvény alapján a tankötelezettség megkezdéséhez kapcsolódó alábbi feladatok ellátását az Oktatási Hivatal végzi:

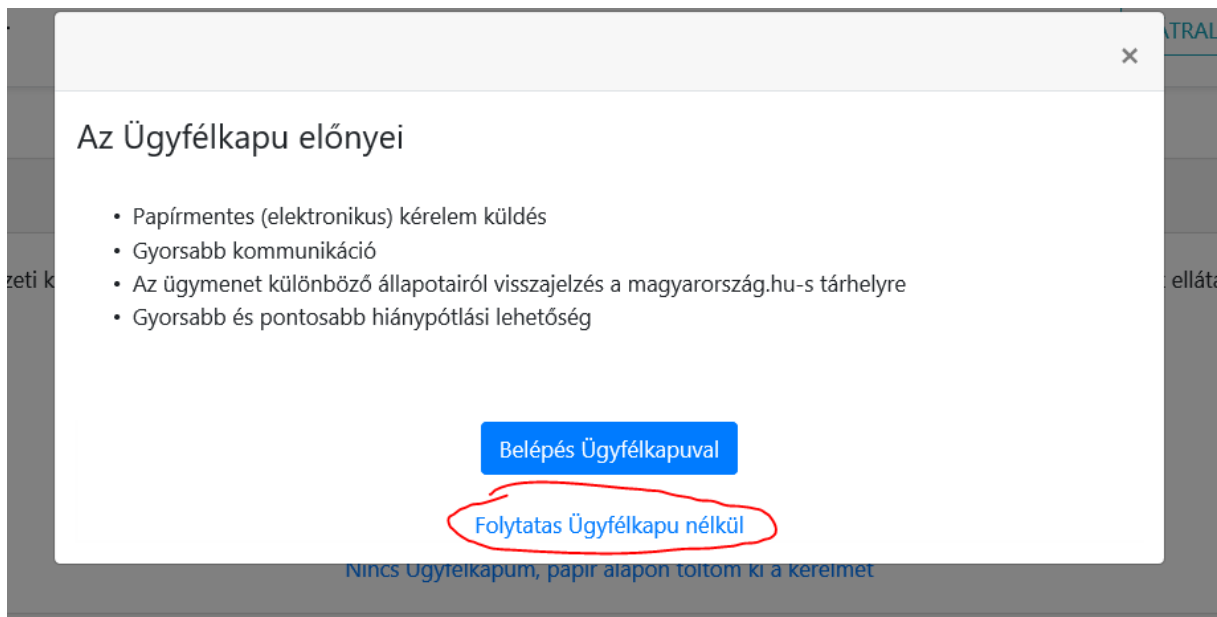
gyermek további egy nevelési évig óvodai nevelésben való részvételének engedélyezése  
tankötelezettség hat éves kor előtt történő megkezdésének engedélyezése

[Belépés Ügyfélkapuval](#)

[Nincs Ügyfélkapum, papír alapon töltöm ki a kérelmet](#)

**Nincs Ügyfélkapum, papír alapon töltöm ki a kérelmet** gombra kattintást követően az informatikai rendszer még egyszer felkínálja az ügyfélkapus ügyintézés lehetőségét, felsorolva annak számos előnyét. Ha azonban továbbra sem szeretné ügyfélkapun keresztül beküldeni a kérelmét, válassza a **Folytatás Ügyfélkapu nélkül** opciót.





**Folytatás Ügyfélkapu nélkül** lehetőségre kattintva láthatja a két kérelem típust: További egy évig óvodában maradás, valamint Hat éves kor előtti iskolakezdés

Kérjük válasszon kérelmet

Kérjük, válasszon a következő lehetőségek közül!

<p>További egy évig óvodában maradás</p> <p>Kérem tanköteles gyermek további egy nevelési évig óvodai nevelésben való részvétele engedélyezéséhez</p> <p>Tájékoztató</p> <p><b>Kitöltöm</b></p>	<p>Hatéves kor előtti iskolakezdés</p> <p>Kérem óvodaköteles gyermek egy nevelési évvel korábbi iskolakezdésének engedélyezéséhez</p> <p>Tájékoztató</p> <p><b>Kitöltöm</b></p>
---	---

OKTATÁSI HIVATAL


**Adatkezelési információk**  
Adatkezelési tájékoztató - Tankötelezettség halasztása  
Adatkezelési tájékoztató - Korábbi iskolakezdés

A További egy évig óvodában maradás alatt látható **Kitöltöm** gombra kattintva megjelenik a kérelem űrlap:

A kitöltés előtt javasolom, hogy olvassa el figyelmesen a **Kitöltöm** gomb fölött látható **Tájékoztató** -t, mely hasznos információkat tartalmaz a kérelem kitöltése vonatkozásában.


Kérelem tanköteles gyermek további egy nevelési évig óvodai nevelésben való részvétele engedélyezéséhez

I. Gyermekek adatai

Oktatási azonosító 


Oktatási azonosító

Viselt név

Előnév (pl. ifj., id.)  Vezetéknév  Keresztnév 

Előnév (pl. ifj., id.)  Vezetéknév  Keresztnév

Anyja neve

Előnév (pl. ifj., id.)  Vezetéknév  Keresztnév 

Előnév (pl. ifj., id.)  Vezetéknév  Keresztnév

Születési adatok

Születési ország  Születési település  Születési idő

Születési ország  Születési település  Születési idő

Állandó lakcím

Ország  Irányítószám  Település  Község

**A 2021/2022. tanév vonatkozásában a kérelmeket 2021. január 1. napjától 2021. január 15. napjáig lehet benyújtani azon gyermekek vonatkozásában, akik 2015. szeptember 1-jén vagy azt követően születtek.**

A kérelem adatainak kitöltésénél ügyeljen az adatok pontosságára.

Amennyiben több gyermeke vonatkozásában kíván kérelmet benyújtani, minden gyermek vonatkozásában külön kérelmet kell benyújtania.

A kérelem űrlap **I. pontja** alatt a gyermek személyére vonatkozó alapadatokat kell rögzítenie. Elsőként a gyermek oktatási azonosítóját kell megadnia, mely egy tizenegyjegyű azonosító szám. Amennyiben ezt a számot nem tudja, úgy a gyermek óvodájától tudja ezt megkérdezni.

A kérelmet szülő/gyám nyújthatja be. A szülőre/gyámra vonatkozó adatokat a **II. pontban** kell rögzítenie. Fontos, hogy az **Értesítési cím**nél azt a címet adja meg, ahova az eljárással kapcsolatos döntés(eke)t az Oktatási Hivatalnak küldenie kell, azaz azt a címet, ahol a döntésről biztosan értesülni tud, a kiküldött postai küldeményt át tudja venni.

A **III. pontban** a gyermek jelenlegi jogviszonyával kapcsolatos adatokat kell feltüntetnie.

A **IV. pontban** kell kifejtenie a kérelem indokait. Az eljárást megindító kérelemben bármilyen releváns ok, körülmény, állapot, tény megfogalmazható, amely indokoltá teszi a gyermek hatéves kora előtti iskolakezdését. Az eljárásban ezen körülmények vizsgálatára kerül majd sor. A szülő a kérelméhez bármilyen általa lényegesnek tartott dokumentumot mellékelhet, elkérheti az óvodától a gyermek fejlődését nyomon követő

nyomtatványt is, és azt is csatolhatja. Így az Oktatási Hivatalban a kérelemmel foglalkozó szakemberek közvetve az óvoda véleményére is figyelemmel lesznek. Az óvoda által kiállított és a gyermek óvodai fejlődését nyomon követő nyomtatványnak a kérelemhez csatolása nem kötelező, hiszen nem csak olyan körülmény, állapot, tény merülhet fel, amelyet ez a dokumentum támaszt alá.

Az Oktatási Hivatal eljárása közigazgatási hatósági eljárás. Ha az Oktatási Hivatal úgy ítéli meg, hogy a megalapozott döntéshez különleges szakértelemre van szükség, akkor a területileg illetékes szakértői bizottsághoz fordul, amelynek munkatársai megfelelő szakértelemmel rendelkeznek ahhoz, hogy megítéljék a gyermek fejlettségét. A szakértői bizottság komplex pedagógiai – gyógypedagógiai – pszichológiai, szükség szerint orvosi vizsgálat alapján alakítja ki szakvéleményét, és az Oktatási Hivatal ez alapján dönt.

Az **V. pontban** a jelölőnégyzet bepipálásával jelölheti meg azokat a dokumentumokat, amelyeket csatolni kíván majd a postai úton beküldött kérelméhez. Amennyiben nem a felsorolt dokumentumok egyikét csatolja, akkor az **Egyéb igazolás** opciót válassza, majd az alatta lévő szöveges mezőbe tudja rögzíteni a csatolandó egyéb dokumentum nevét.

A **VI. pontban** a jelölőnégyzetek bepipálásával kell megtennie a kérelem benyújtásához szükséges nyilatkozatokat. Ahhoz, hogy a kérelem kitöltésében tovább tudjon haladni, valamennyi nyilatkozatot meg kell tennie, azaz valamennyi jelölő négyzetet ki kell pipálnia.

Amennyiben valamely kötelezően kitöltendő mezőt nem töltött ki, azt a rendszer a **Tovább** gombra kattintást követően jelzi, úgy, hogy felsorolja mely mezőben hiányos az adat. Ilyenkor lehetősége van a hiányzó adato(ka)t pótolni.

Végül miután ellenőrizte, hogy az elkészített kérelemben minden adat megfelelő, a **Kérelem letöltése** gombra kattintva tudja a kérelmet megtekinteni, majd **kinyomtatni**. Kérjük, hogy a kinyomtatott kérelmet ne felejtse el **aláírni** és a kérelemben megjelölt szükséges **melléleteket csatolni**. A kérelmet és a melléleteket együtt postai úton az alábbi címre kell megküldenie:

**Oktatási Hivatal**  
**Budapest**  
**1982**