

Rozpráva „Veľká repa”

1-2. trieda

Meno pedagóga	Csilla Mezeiová
Pracovisko	Slovenská národnostná základná škola Kálmána Mikszátha v Níži 2618 Nézsa, Szondi u. 99.
Predmet	Slovenský jazyk
Tematický okruh	Dramatizácia
Trieda	1.-2.
Výchovno- vzdelávací cieľ Kompetencie	-Komunikačné kompetencie -Jazykové kompetencie -Digitálne kompetencie
Použitá literatúra	http://img.mediacentrum.sk/gallery/400/962027.jpg https://www.google.com/search?sxsrf=ALeKk00LAebEhvhIAqoXw8DdET1oZpTbvw:1589751219801&source=univ&tbm=isch&q=clipart&sa=X&ved=2ahUKEwiY5fLl7LvpAhUulosKHTBvBIAQsAR6BAGKEAE&biw=1366&bih=608 https://hu.pinterest.com/ https://zborovna.sk https://www.google.com/search?q=o+repe+postavicky&sxsrf=ALeKk023XIHMJOH6t5V3miU8rBnim9ZnYQ:1590396107667&tbm=isch&source=iu&ictx=1&fir=JbvKzPcOSBd_bM%253A%252CoGIY6CUqZOO4SM%252C_&vet=1&usg=AI4_-kSo4O7_muK1snZ-EubCHyntHAY7RA&sa=X&ved=2ahUKEwiRu7KYz87pAhXooosKHS8ZBa0Q9QEwAHoECAgQEw#imgrc=JbvKzPcOSBd_bM:

Úvod

Vážené kolegyně, vážení kolegovia!

Vypracovala som niekoľko pracovných listov, ktoré vám poskytnú nápady na spracovanie rozprávky „Veľká repa”. Pracovné listy sú zamerané pre žiakov 1-2. ročníka. Pomocou rozprávky „Veľká repa”, chcem poskytnúť pomoc, dať nápady na rôzne úlohy a metodické pomôcky, ktoré môžete používať na hodinách slovenského jazyka.

Spracovanie príbehu je vhodný nielen na dramatizáciu a rozvoj slovnej zásoby, ale pomôže aj pri nácviku a prehĺbovaní inej učebnej látky. Pracovné listy môžete použiť aj v digitálnom vzdelávaní.


Prajem vám dobrú prácu!

Csilla Mezeiová


meno pedagóga

Pracovní list podľa rozprávky „Veľká repa“ 1-2. trieda

1. Očísluj poradie obrázkov! Jeden obrázok chýba. Nakresli obrázok, ktorý chýba!



2. Porozprávaj rozprávku podľa obrázkov:



3. Puzzle



4. Vyškrtni alebo podčiarkni zvieratká, ktoré ne'ahali repu!



5. Bábkové divadlo - dramatizácia



6. Nakresli k repe všetké postavy s ktorými si sa zoznámil/a v rozprávke!
ALEBO
Nakresli k repe nasledujúcu a poslednú postavu!



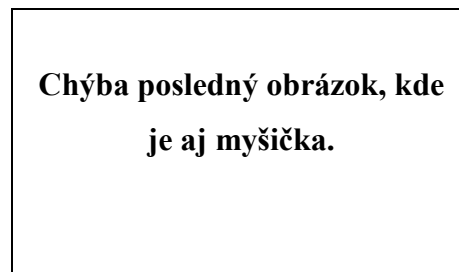
7. Nájdi v osemsmerevke postavy z rozprávky a napíš ich do sivého rámčeka!

M	Y	Š	M	P	V
D	Ň	L	A	S	N
E	F	R	Č	Í	Ú
D	Ť	E	K	Č	Č
K	N	V	A	E	K
O	B	A	B	K	A
K	R	E	P	A	C



RIEŠENIE – rozprávká „Veľká repa”

1. Očísluj poradie obrázkov! Jeden obrázok chýba. Nakresli obrázok, ktorý chýba!



2. Porozprávaj rozprávkú podľa obrázkov! (Môžete vybrať aj iný text.)

Rozprávka o repe

Bola raz jedna repa. Dedko chcel vytiahnuť repu. Repa bola veľká, preto dedko nevedel sám vytiahnuť repu. Zavolať babku.

- Babka, poď mi pomôcť!

Ťahajú, ťahajú, ale vytiahnuť nemôžu.

Babka zavolá vnučku.

- Vnučka, pod' nám pomôcť!
Ťahajú, ťahajú, ale vytiahnuť nemôžu.
Vnučka zavolá psa.
- Pes, pod' nám pomôcť!
Ťahajú, ťahajú, ale vytiahnuť nemôžu.
Pes zavolá mačiatko.
- Mačiatko pod' nám pomôcť!
Ťahajú, ťahajú, ale vytiahnuť nemôžu.
Mačiatko zavolá myšičku.
- Myšička pod' nám pomôcť!
Ťahajú, ťahajú, a bábku vytiahnu.

<https://varmin.eu/regioldal/tananyag/2b/repa.pdf>

3. Puzzle -vykladte obrázok!
4. Bábkové divadlo - dramatizácia
5. Vyškrtni alebo podčiarkni zvieratká, ktoré neťahali repu!



6. Nakresli k repe všetky postavy s ktorými si sa zoznámil/a v rozprávke!
ALEBO
Nakresli k repe nasledujúcu a poslednú postavu!

Postavy z rozprávky: dedko, babka, vnúčka, psíček, mačička, myšička

7. Nájdi v osemsmerovke postavy z rozprávky a napíš ich do sivého rámečka!

M	Y	Š	M	P	V
D	Ň	L	A	S	N
E	F	R	Č	Í	Ú
D	Ť	E	K	Č	Č
K	N	V	A	E	K
O	B	A	B	K	A
K	R	E	P	A	C

myš, babka, vnúčka, mačka, dedko, psíček, repa