

**VIZSGÁLATI ESZKÖZ (MÉRŐESZKÖZ) A  
PÁLYAVÁLASZTÁST ÉS TOVÁBBTANULÁST  
TÁMOGATÓ SZEMÉLYES TANULÓI JELLEMZŐK  
VIZSGÁLATÁHOZ ÉS ÁGAZATI AJÁNLÁSHOZ**

Felhasználói kézikönyv általános iskolai tanulók számára

## Tartalom

1. BEVEZETŐ.....	3
2. Az OPM felépítése .....	3
3. Tájékoztató az OPM rendszerről .....	4
3.A. A kérdőív kitöltése .....	4
3.B. Az eredmények megtekintése .....	6
3.C. A vizsgálat (mérés) elvégzésének igazolása .....	7

# 1. BEVEZETŐ

Kedves nyolcadik évfolyamos Tanuló!

Az országos szinten megszervezett tanulói vizsgálatok (mérések) között a 2020/2021-es tanévben szervezték meg először azt a mérést, amely az általános iskola nyolcadik évfolyamán a nappali rendszerű iskolai oktatás munkarendje szerint tanulók sikeres pályaválasztását és továbbtanulását segíti.


Ez a felhasználói kézikönyv azon tanulók számára készült, akik most találkoznak először ezzel a pályaválasztást segítő mérőeszközzel (a továbbiakban: OPM), illetve ezt támogató portállal. A kézikönyv segítséget nyújt abban, hogy megismerd az OPM felépítését és működését, valamint a visszajelző felületet. Az OPM eszköz elsősorban laptpra, asztali számítógépre készült, de a fejlesztés során ügyeltünk arra is, hogy okostelefonon, tableten is igénybe lehessen venni.

A rendszer sikeres használatához jó böngészést, hasznos időtöltést és eredményes tájékozódást kívánunk!

## 2. Az OPM felépítése

A rendszer felületét az Oktatási Hivatal ([www.oktatas.hu](http://www.oktatas.hu)) honlapján a Köznevelés \ Pályaorientáció \ Országos pályaorientációs vizsgálat – 8. évfolyamos tanulók kötelező vizsgálata (OPM-POVI) \ Lebonyolítás menüpontban éred el. Használatához nem kell regisztrálnod.

Merre tovább?



**Kedves nyolcadik évfolyamos tanuló!**

Közeleg általános iskolai tanulmányaid befejezése és az középiskola felvételi eljárás, így hamarosan döntened kell, milyen irányban és milyen iskolatípusban tanulni szívesebben tovább. Szakmát tanul, vagy inkább gimnáziumba mész? Érettségi és valamilyen szakképesítést egyúttal biztosító iskolát vagy előlévőt valamely szakképzettség megszerzésére felkészítő középiskolát választasz? E kérdések eldöntése alapos tájékozódást, önmagad alapos ismeretét és a szüveddel való együtt gondolkodást igényel.

Ez az általunk fejlesztett pályaorientációt támogató informatikai rendszer és kérdéssora ehhez nyújt számokra segítséget. Ha a kérdéseket alaposan mérlegelve válaszolod meg, visszajelzést kapsz saját érdeklődésedről és arról, hogyan vélekedsz a képekedésről. Emellett ajánlásokat is látnasz majd a válaszodhoz jól illeszkedő főbb továbbtanulási irányokról.

Fontos tudnod, a kérdéssor kitöltése önmagában nem elegendő a megfelelő továbbtanulási irány kiválasztásához. Ötleteket viszont ad a számodra, mérlegeld, gondold tovább ezeket a szüveddel, tanároddal vagy pályaválasztási tanácsadó szakemberrel. Fontos, hogy olyan továbbtanulási irányt válassz, amelyik neked való, lenne kedved is hozzá illeszkedik a felkészültségedhez, valóban érdekel, tudnál ilyen munkatevékenységet végezni és szakmában sikeres felnőttként felé vezet téged.

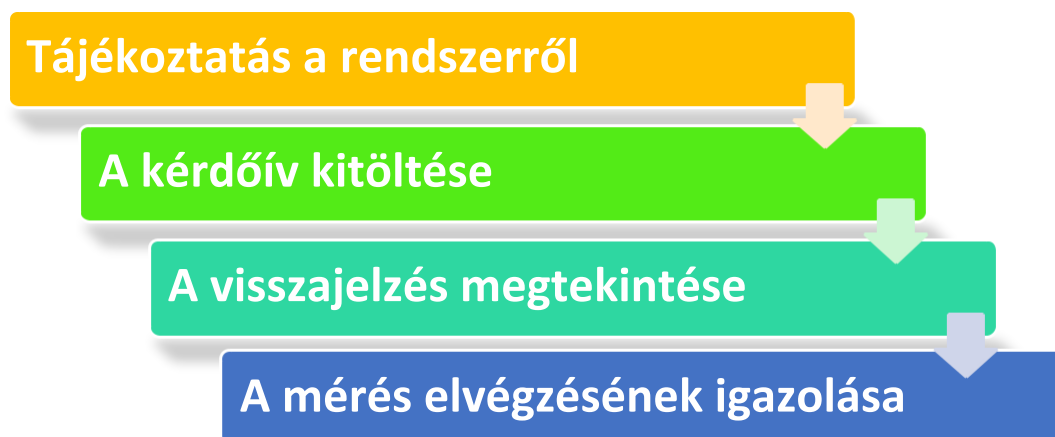
A kérdéssort név nélkül kell kitöltened. Úgy terveztük ezt a rendszert, hogy annak az eredményét csak te ismerheted meg, de jusszok, mutasd meg szüvednek, olyan személynek akiben megbízol és számítasz a segítségére, tanácsaira a pályaválasztásában, az iskolaválasztásában.

A kérdéssora adott válaszaid alapján készült visszajelző lapot le is töltheted, nyomtathatod, vagy elküldheted, ha akarsz általad választott személy(ek) e-mail-címre hogy segítsék a pályaválasztásod megtervezését. Fontos tudnod, hogy a böngészésből bezárása után a visszajelzéshez már nem tudsz hozzájutni.

Ha igényled, ingyenes pályaválasztási tanácsadóra is jelentkezhet az a lak helyed szerinti megyében működő pedagógiai szakszolgálatnál – a kérdéssor visszajelző lapját oda is magaddal viheted.

[Információk a kitöltés előtt](#) [Kitöltöm a kérdéssort](#)

Az alábbi ábrán láthatod, mely lépések során juthatsz el a mérés végére.



### 3. Tájékoztatás az OPM rendszerről

Fontos, hogy tudd, az OPM rendszert csak akkor tudod használni, amikor ez az országos vizsgálat (mérés) a tanév rendjéről szóló miniszteri rendelet által meghatározott időszakban éppen zajlik. Ha ezen az időszakon kívül látogatod meg a portált, a kérdéssor nem lesz elérhető.

A miniszteri rendeletben kijelölt mérési időszakban a felület megnyitásakor elsőként a rendszerről és annak működéséről kapsz áttekintést, illetve elolvashatod az adataid kezelésére vonatkozó tájékoztatást.

Ha ezeket elolvastad, illetve elfogadtad, akkor a képernyőn a „Kitöltöm a kérdéssort” gombra kattintva tudod elkezdni a kérdések megválaszolását.

#### 3.A. A kérdőív kitöltése

A tájékoztatók megtekintése után a kitöltendő kérdőív felületére jutsz. A kérdőívben két kérdéstípust találsz:

1. Olyan kérdéseket, amelyek az érdeklődésedre és a kompetenciáidra vonatkoznak, illetve szükségesek ahhoz, hogy a kérdőív valamennyi kérdésének megválaszolása után ajánlásokat adhassunk neked a továbbtanulásoddal, pályaorientációddal kapcsolatban.

Ezekre a kérdésekre háromféleképpen válaszolhatsz: „így van”, „nem így van”, „nem tudom eldönteni”. Válaszodat a képernyőn a megfelelő helyre kattintva tudod megadni. Minden kérdésnél egyetlen értéket választhatsz, ahogy az alábbi példán is láthatod.

Ha a kérdésre megjelölted a választ, a „Tovább” gombra kattintva a következő kérdésre léphetsz. A „Vissza” gombra kattintva az előző kérdést és az arra adott válaszodat láthatod, amelyet a kérdőív lezárásáig megváltoztathatsz.

5. / 90

Szívesen dolgozom csapatban.

Így van.
Nem így van.
Nem tudom eldönteni.

Vissza      Tovább

## 2. Egyéb kérdések

Ezek a kérdések azért szükségesek, hogy segítsék válaszaid pontos kiértékelését. Itt is a számodra megfelelő válaszra kell kattintanod. Mindig egy értéket választhatsz. Ahogyan az előző esetben is, válaszadás után a „Tovább” gombra kattintva a következő kérdésre léphetsz. A „Vissza” gombra kattintva az előző kérdést és az arra adott választ láthatod, amelyet a kérdőív lezárásáig e kérdések esetében is megváltoztathatsz. Erre is láthatsz itt alább egy példát.

3. / 90

Születési éved:

2008 vagy előtte
2009
2010 vagy utáni

Vissza      Tovább

Fontos, hogy a kérdőívben szereplő minden kérdésre válaszolj a kérdőív lezárása és mentése előtt. Tudnod kell, hogy a kérdések megkezdése után a főoldalra nem tudsz visszalépni. A kérdőív kitöltésére 45 perc áll rendelkezésedre.

### 3.B. Az eredmények megtekintése

Ha a kérdőív minden kérdésére válaszoltál, elolvashatod a válaszaid alapján készült pályaaorientációs, továbbtanulási ajánlásokat. Tudnod kell, hogy a kérdőív befejezése után a kérdésekre már nem tudsz visszalépni.

1. Elolvashatod, hogy a kérdésekre adott válaszaid alapján milyen továbbtanulási irányokra hívjuk fel a figyelmed (a válaszaidhoz való illeszkedés szerint, csökkenő sorrendben). Az egyes ágazatok mellett látható linke kattintva bővebb információkat szerezhetsz az adott ágazatról a <https://szakkepzes.ikk.hu> oldalon.

Ágazat / továbbtanulási irány	Tájékoztatói lehetőség
1. GIMNÁZIUM	Elérhető iskolák keresője
2. Informatika és távközlés	Ágazati ismertető Elérhető iskolák
3. Pedagógia (szakgimnázium)	Tudnivalók a képzésről
4. Kreatív ágazat - II. színház és hang	Ágazati ismertető Elérhető iskolák
5. Elektronika és elektrotechnika	Ágazati ismertető Elérhető iskolák
6. Sport	Ágazati ismertető Elérhető iskolák

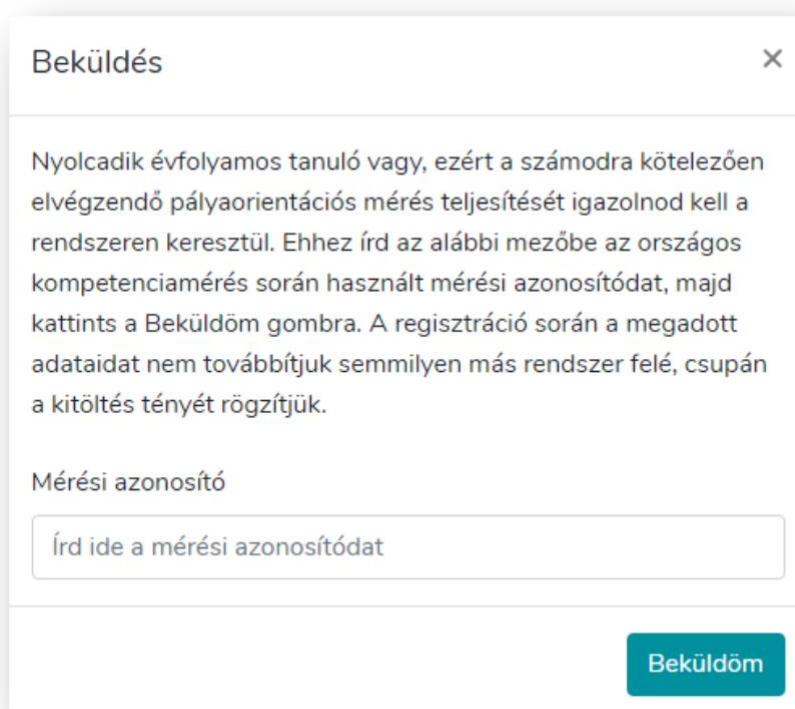
2. Ezenkívül láthatod érdeklődésed jellemzőit is, valamint azt is, hogy miként vélekedtél a saját kompetenciáidról. Az egyes fogalmak melletti kérdőjelre kattintva elolvashatod a jelentésüket.
3. Utólag megtekintheted, hogyan válaszoltál a kérdésekre.

A visszajelző lapot elküldheted egy általad megadott e-mail-címre, illetve – válaszaiddal együtt – letöltheted vagy kinyomtathatod. A letöltéshez kapcsolódó levélben lévő linken – mérési időszak alatt - nemcsak visszajelzésedet, de a visszajelző lapon szereplő egyéb információkat is meg tudod jeleníteni. Fontos azonban, hogy a számításhoz használt, általad megadott válaszokat csak a letölthető visszajelző lapon találod meg, így mindenképpen javasoljuk, hogy mentsd el a kapott pdf-et, eredményeid későbbi értelmezéséhez, elemzéséhez.

Fontos tudnod, hogy az adataidat nem mentjük el. Ha az általad használt böngésző ablakát bezárod, eredményeidhez később már sem te, sem más nem tud hozzáférni.

### 3.C. A vizsgálat (mérés) elvégzésének igazolása

A vizsgálatban (mérésben), az adott tanévre vonatkozó jogszabályok alapján minden nyolcadik évfolyamos tanulónak részt kell vennie, és ezt igazolnia is szükséges. Ezért a vizsgálat (mérés) végén a „Visszajelzések” lapon van lehetőség arra, hogy jelezd, eleget tettél az előírt kötelezettségednek. Ehhez kattints a képernyőn a „A kitöltés igazolása” gombra, írd be a felbukkanó ablakba a mérési azonosítót (ezt tanárodtól feltétlenül kérd el a vizsgálat (mérés) előtt, ezen azonosító nélkül ne is kezd el a mérést), majd a „Beküldöm” gombra kattintva jelezni tudod, hogy elvégezted a vizsgálatot (mérést), ahogy az alábbi ábra is mutatja a számodra.



**Beküldés** ✕

Nyolcadik évfolyamos tanuló vagy, ezért a számodra kötelezően elvégzendő pályaaorientációs mérés teljesítését igazolnod kell a rendszeren keresztül. Ehhez írd az alábbi mezőbe az országos kompetenciamérés során használt mérési azonosítót, majd kattints a Beküldöm gombra. A regisztráció során a megadott adataidat nem továbbítjuk semmilyen más rendszer felé, csupán a kitöltés tényét rögzítjük.

Mérési azonosító

**Beküldöm**

Mérési azonosítót a vizsgálati (mérési) időszakban csak egyszer rögzítheted, de a kérdéssort többször is kitöltheted. A rögzítést követően a kitöltés ténye továbbításra kerül az iskolának. Fontos, hogy felhasználói adataidat a vizsgálatot (mérést) követően nem tároljuk, így adataidat, mérési eredményedet biztonságban tudhatod, illetéktelenek nem férhetnek hozzájuk.