

Országos kompetenciamérés

A 6., 8., 10. évfolyamon tanulók matematika- és szövegértés-mérése

Kíváncsi a tesztekre?
Itt megnézheti:
<http://www.oktatas.hu/koznevelés/merek/kompetenciameres/feladatsorok>

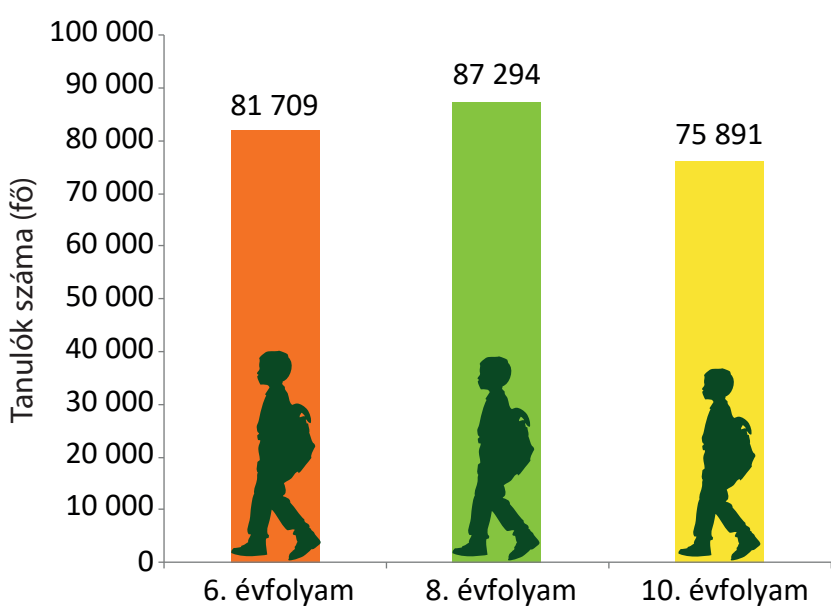
Mire jó ez?

A szövegértésteszt azt vizsgálja, mennyire képesek a tanulók megérteni az olvasott szövegeket, azokat a mindennapi élet során alkalmazni, hasznosítani.

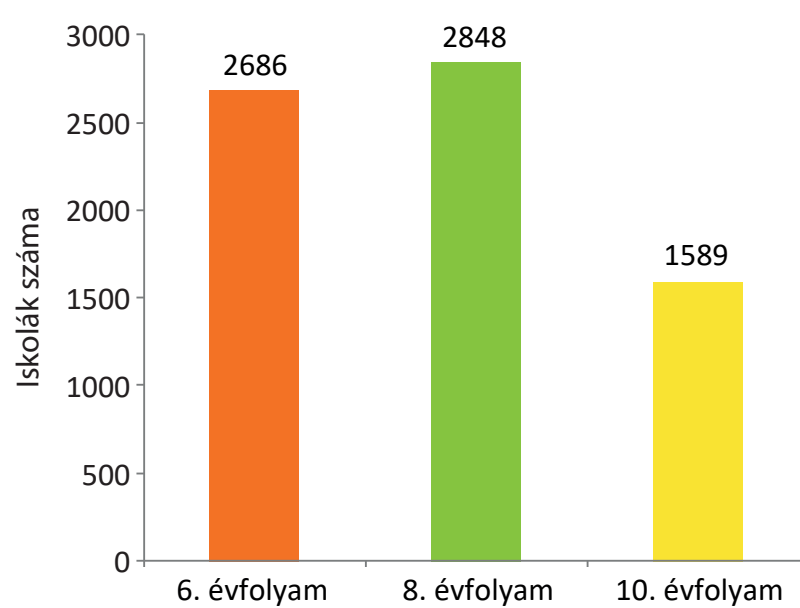
A matematikateszt azt vizsgálja, hogyan képesek a tanulók a mindennapi élet során használni az iskolában tanult matematikai tudásukat.

4299 iskola 244 894 tanulója írta meg a mérést.

A tanulók száma évfolyamonként



Az érintett iskolák száma évfolyamonként



Országos eredmények 2021.

A tanulók matematikai képességei 6.-ról 8. évfolyamra jelentős mértékben fejlődnek, az utóbbi években 8.-ról 10. évfolyamra is jobban kimutatható a fejlődés.

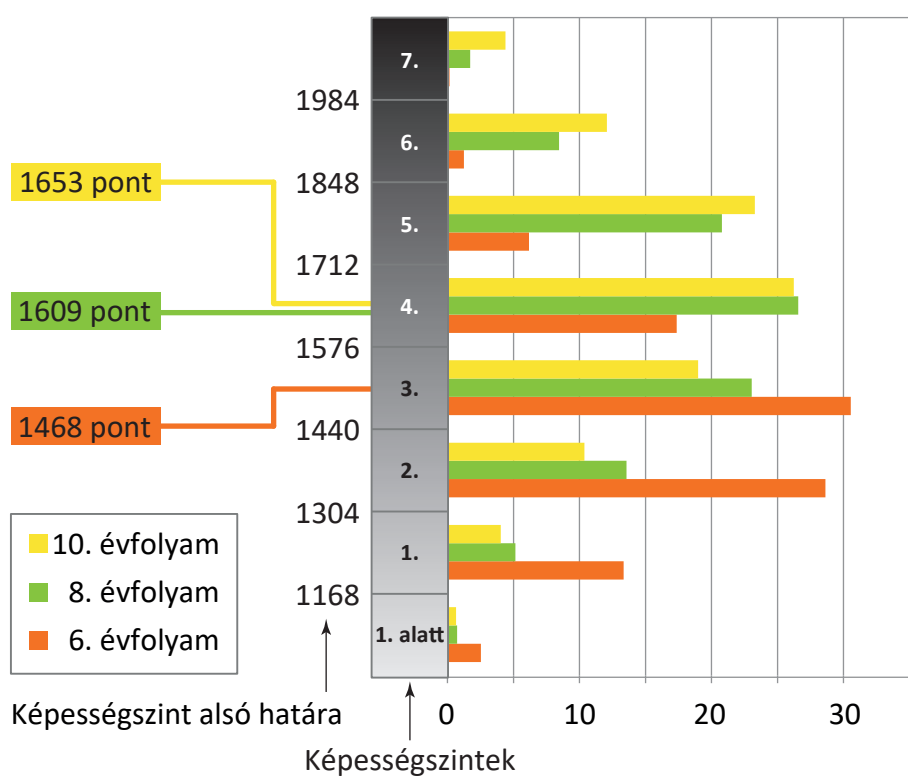
A tanulók szövegértési képességei 6.-tól 10. évfolyamig egyenletesebben fejlődnek.

A matematika- és a szövegértés-eredmények egymással nem vehetők össze.

Képességszint: az adott szinten lévő tanulók meghatározott képességekkel rendelkeznek. Az OKM-ben 7 ilyen szintet különböztetnek meg.

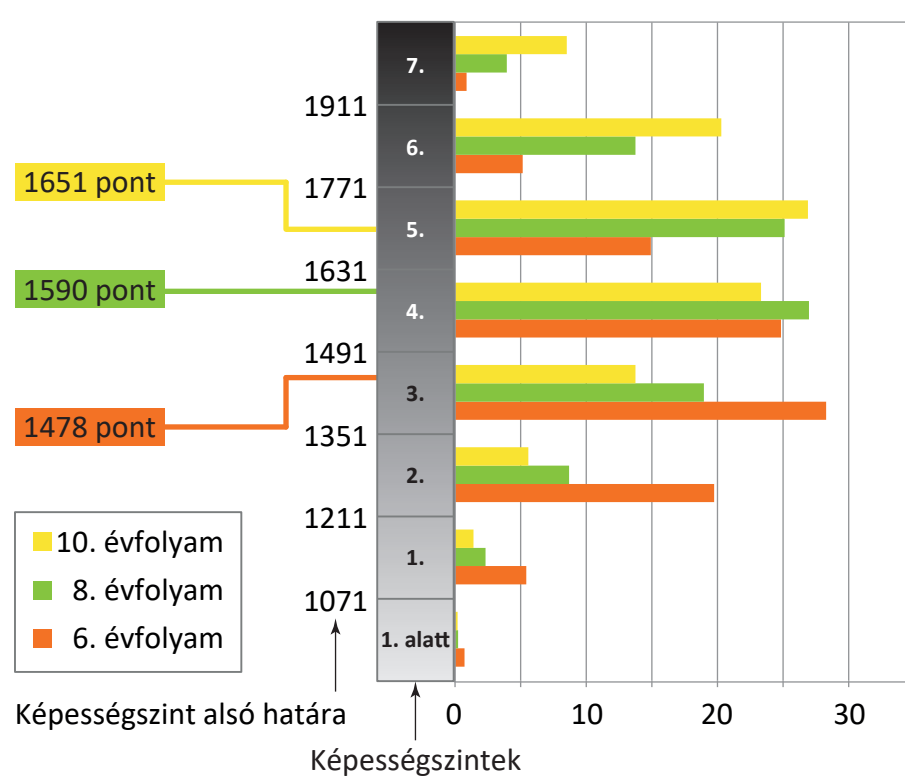
Kíváncsi rá, mit kell ehhez tudniuk a tanulóknak? A képességszintek leírását megismerheti Az Országos kompetenciamérés tartalmi keretei kötetből:
https://www.oktatas.hu/pub_bin/dload/kozoktatás/merek/orszmer2014/AzOKMtartalmikeretei.pdf

Átlagok évfolyamonként matematikából (képpésségpont)



A különböző képességszinten teljesítők aránya matematikából (%)

Átlagok évfolyamonként szövegértésből (képpésségpont)



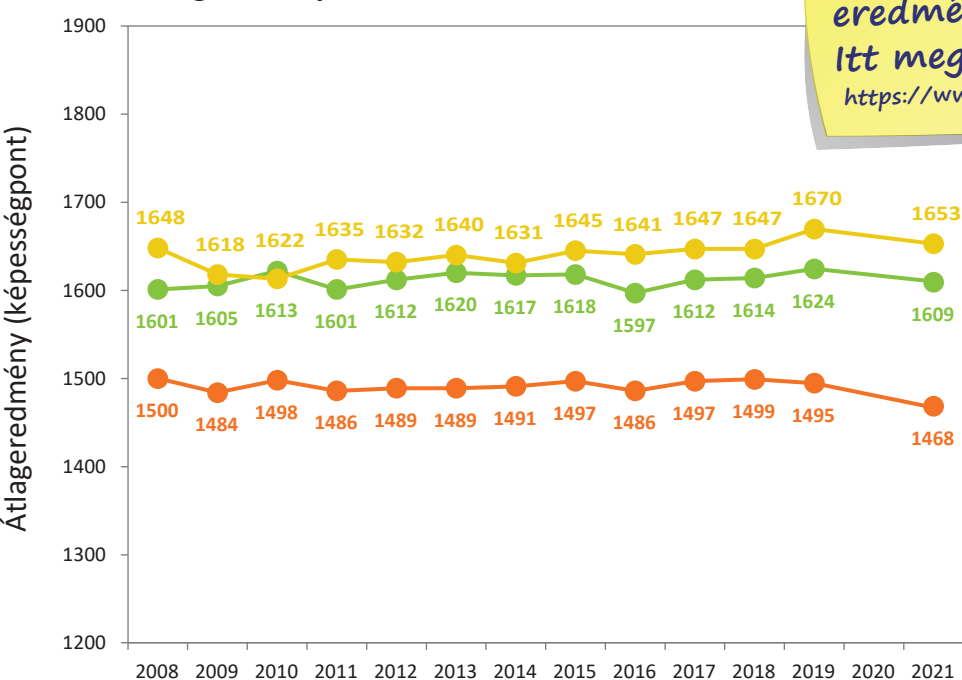
A különböző képességszinten teljesítők aránya szövegértésből (%)

Matematikaeredmények 2008–2021.

Szövegértés-eredmények 2008–2021.

Kíváncsi gyermeke és gyermeke iskolájának eredményére? Itt megkeresheti:
<https://www.kir.hu/okmfit>

Átlagok évfolyamonként matematikából



Átlagok évfolyamonként szövegértésből

