

ÉRETTSÉGI VIZSGA • 2007. október 29.

ANGOL NYELV

KÖZÉPSZINTŰ ÍRÁSBELI ÉRETTSÉGI VIZSGA

JAVÍTÁSI-ÉRTÉKELÉSI ÚTMUTATÓ

**OKTATÁSI ÉS KULTURÁLIS
MINISZTERIUM**

OLVASOTT SZÖVEG ÉRTÉSE

Általános útmutató

Csak az utasításban megadott helyre beírt megoldás fogadható el.

A rövid választ igénylő, valamint a mondatkiegészítéssel feladatoknál a válaszokat tartalmi szempontok alapján értékeljük, azaz a nyelvtani és a helyesírási hibákat csak akkor vesszük figyelembe, ha azok a válasz érthetőségét akadályozzák. Az esetleges helyesírási és nyelvtani hibák ellenére is pontot kap tehát a vizsgázó, ha válaszából megállapítható, hogy megértette a szöveget. Ha valamelyik kérdésre többféle válasz is elfogadható, a javítási kulcs tartalmazza a szövegből adódó lehetséges válaszokat, illetve azokat a tartalmi elemeket, amelyeket a jó válasznak tartalmaznia kell. A zárójelben szereplő szavak és kifejezések nem feltételei a válasz elfogadhatóságának.

Nem kaphat viszont pontot a vizsgázó, ha az utasításban megadott szószámot túllépi, még akkor sem, ha a válasz egyébként helyes. (Az összevont alakok egy szónak számítanak, tehát: *it's been* = két szó; *it has been* = három szó.)

Pontot veszít a vizsgázó akkor is, ha valamelyik kérdésre több választ ír be. Erre akkor sem kaphat pontot, ha a többféle változat között a helyes megoldás is szerepel.

A vizsgarészben szerzett pontok vizsgaponttá való átalakítása a javítási útmutatóban található táblázat alapján történik.

Az egyes feladatokban az itemeket (kérdéseket), egyenként is minősíteni kell. Javítás közben minden feladatnál a feladatban szereplő összes kérdéshez egy-egy szürke négyzetbe kérjük, írja be a következő kódokat:

- 1 = jó válasz
- 0 = nem elfogadható válasz

Például:

1)	<i>1</i>
2)	<i>0</i>
3)	<i>1</i>
4)	<i>0</i>

Az első és harmadik kérdésre adott válasz: helyes.

A második és negyedik kérdésre adott válasz: helytelen.

Feladatonként összesíteni kell az elért pontokat. A feladat alatt az első téglalapban az elérhető pontszám szerepel, a másodikba kérjük, írja be az elért pontszámot.

Például:

4 pont	<i>2</i>
--------	----------

Kérjük a feladatlap végén található összesítő táblázatba írja be:

- a részeredményeket (az egyes feladatok eredményeit);
- az elért összpontszámot (dolgozatpontszám);
- a megállapított vizsgapontokat (a Javítási-értékelési útmutató átszámítási táblázata alapján), majd aláírásával hitelesítse azt.

OLVASOTT SZÖVEG ÉRTÉSE**Javítási kulcs****Task 1**

- 1) G
- 2) A
- 3) B
- 4) F
- 5) D

TASK 2

- 6) C
- 7) B
- 8) A
- 9) A
- 10) D

TASK 3

- 11) G
- 12) B
- 13) F
- 14) H
- 15) D
- 16) I
- 17) A

TASK 4

- 18) A
- 19) A
- 20) C
- 21) B
- 22) C
- 23) B
- 24) A
- 25) A
- 26) C
- 27) B

OLVASOTT SZÖVEG ÉRTÉSE**Átszámítási táblázat**

Dolgozatpont	Vizsgapont
27	33
26	32
25	31
24	29
23	28
22	27
21	26
20	24
19	23
18	22
17	21
16	20
15	18
14	17
13	16
12	15
11	13
10	12
9	11
8	10
7	9
6	7
5	6
4	5
3	4
2	2
1	1
0	0

NYELVHELYESSÉG

Általános útmutató

A javítási útmutató tartalmazza az összes elfogadható választ.

Csak az utasításban megadott helyre írt megoldás fogadható el. Amennyiben a válasz helyesírási hibát tartalmaz, az nem elfogadható. Amennyiben több választ írt be a vizsgázó, a válasz akkor sem elfogadható, ha tartalmazza, a helyes megoldást.

A vizsgarészben szerzett pontok vizsgaponttá való átalakítása a javítási útmutatóban található táblázat alapján történik.

Az egyes feladatokban az itemeket (kérdéseket), egyenként is minősíteni kell. Javítás közben minden feladatnál a feladatban szereplő összes kérdéshez egy-egy szürke négyzetbe kérjük, írja be a következő kódokat:

- 1 = jó válasz
- 0 = nem elfogadható válasz

Például:

1)	1
2)	0
3)	1
4)	0

Az első és harmadik kérdésre adott válasz: helyes.

A második és negyedik kérdésre adott válasz: helytelen.

Minden feladatnál két külön rubrika is található. Az egyikbe előre beírtuk az elérhető maximális pontszámot, a másikba pedig kérjük, írja be az adott feladatban a diák által *elért* *összpontszámot*.

Például:

4 pont	2
--------	---

Kérjük a feladatlap végén található összesítő táblázatba írja be:

- a részeredményeket (az egyes feladatok eredményeit);
- az elért összpontszámot (dolgozatpontszám);
- a megállapított vizsgapontokat (a Javítási-értékelési útmutató átszámítási táblázata alapján) majd aláírásával hitelesítse azt.

NYELVHELYESSÉG**Javítási kulcs****Task 1**

- 1) (I am) two/2 years older than (Oliver).
- 2) (I was very much) surprised (by the news).
- 3) (If) he knew my address he could/would be able to send me (letters).
- 4) (Mexico is the) nicest place that/Ø I have/I've (ever visited).
- 5) (He used) to listen to alternative music (as a teenager).
- 6) (The bridge) was designed by (a famous Danish architect).

Task 2

- 7) A
- 8) D
- 9) A
- 10) B
- 11) D
- 12) C
- 13) B
- 14) D
- 15) C
- 16) A

Task 3

- 17) colourful/colorful
- 18) workers
- 19) driver
- 20) smile
- 21) cheerful/cheery
- 22) favourite/favorite
- 23) owner
- 24) surprised
- 25) visitors

NYELVHELYESSÉG**Átszámítási táblázat**

Dolgozatpont	Vizsgapont
25	18
24	17
23	17
22	16
21	15
20	14
19	14
18	13
17	12
16	12
15	11
14	10
13	9
12	9
11	8
10	7
9	6
8	6
7	5
6	4
5	4
4	3
3	2
2	1
1	1
0	0

HALLOTT SZÖVEG ÉRTÉSE

A feladatokat kizárólag tartalmi szempontok alapján értékeljük, azaz a helyesírási hibákat csak akkor vesszük figyelembe, ha azok a válasz érthetőségét akadályozzák. Így például elfogadhatjuk a *documentary* helyett a **dokumentary* megoldást, de nem tekinthetjük egyszerű helyesírási hibának azt az esetet, amikor egy másik értelmes angol szó kerül a megoldásba (mondjuk, *sixty* helyett **sixteen*). A számok betűvel és számmal írva egyaránt elfogadhatók. A többesszámú alak hiányát önmagában ne vegyük hibának.

Sikeres javítások elfogadhatók, de csak akkor, ha egyértelműen kiderül, hogy mi volt a vizsgázó végleges döntése. Amennyiben több – köztük hibás megoldást is tartalmazó – „érvényes” választ írt be a vizsgázó, a válaszokat akkor sem fogadhatjuk el, ha azok tartalmazzák a helyes megoldást is.

A vizsgarészben szerzett pontok vizsgaponttá való átalakítása a javítási útmutatóban található táblázat alapján történik.

Mivel a vizsgaeredmények statisztikai feldolgozásra kerülnek, az egyes feladatokban az itemeket (kérdéseket), egyenként is minősíteni kell. Javítás közben az egyes feladatokban szereplő összes kérdéshez írjuk be a megfelelő kódot:

- 1 = jó válasz
- 0 = nem elfogadható válasz

Minden feladatnál két külön rubrika is található. Az egyikbe előre beírtuk az elérhető maximális pontszámot, a másikba pedig kérjük, írja be az adott feladatban a diák által *elért* *összpontszámot*.

Például:

Elérhető	Elért
4	2

A feladatlap végén található összesítő táblázatba kérjük, írja be a részeredményeket (az egyes feladatok eredményeit), az elért összpontszámot, illetve a mellékelt táblázat segítségével megállapított vizsgapontokat.

HALLOTT SZÖVEG ÉRTÉSE**Javítási kulcs****TASK 1**

- 1) Jungle / jungle
- 2) documentary
- 3) waitress
- 4) assistant
- 5) 26 / twenty-six
- 6) 1960 / nineteen sixty
- 7) tools
- 8) humans
- 9) 300 / three hundred

TASK 2

- 10) A
- 11) A
- 12) A
- 13) B
- 14) AB (csak a kettő együtt!)
- 15) B
- 16) A
- 17) AB (csak a kettő együtt!)

TASK 3

- 18) B
- 19) A
- 20) B
- 21) A
- 22) C
- 23) A
- 24) A
- 25) B

SZÖVEGÁTIRAT**TASK 1**

Jane Goodall was born in London, England in 1934. On her second birthday, Jane's father bought her a beautiful, life-like toy chimpanzee named Jubilee. She loved the present very much and to this day, Jubilee sits on a chair in her home in England. Jane's favorite books as a child were *The Jungle Book* and the Tarzan books. By the age of 10 or 11, Jane dreamed of going to Africa to live with animals.

Jane was determined to travel to Africa and live out her childhood dream. She attended secretarial school and then got a job with a documentary film company in England, until she was invited to Kenya by a school friend. She worked as a waitress to save money for the fare.

Jane made the trip to Kenya by boat at the age of 23. It was there that Dr. Louis Leakey, a famous anthropologist, hired her as his assistant.

<http://www.janegoodall.org/jane/default.asp> - #In the summer of 1960, 26-year-old Jane arrived on the shore of Lake Tanganyika in East Africa to study the area's chimpanzee population. At first, the chimps ran away whenever they saw her. But she kept on watching them from a distance with binoculars, and gradually the chimps allowed her closer. One day in October 1960, she saw two chimps strip leaves off twigs to make tools for fishing insects from their nest. Scientists thought humans were the only species to make tools, but Jane gave evidence to the contrary. On hearing of Jane's observation, her mentor Louis Leakey said: "Now we must rethink tool, redefine man, or accept chimpanzees as humans."

In 1977, Jane founded The Jane Goodall Institute, which carries out programmes to conserve the forests and save animal populations. Today she travels more than 300 days a year talking to audiences asking them to help animals and the environment.

TASK 2

My favourite joke... hmm ... let me think ... Yes, I've got it. I heard it a long time ago, though. Actually, my dad told it to me and it's his favourite joke, not mine.

So, this Irish guy called Sean goes into a pub one day, sits down at a table alone and asks for three pints of Guinness, you know the famous Irish dark beer. The barman finds this rather strange but thinks it's none of his business and gives the man what he wants. Sean takes a sip from the first beer-mug, puts it down, then takes a sip from the second and then from the third. Slowly, taking his time, he drinks up all three pints of beer in this fashion and then pays the bill. The barman watches him in disbelief and he leaves the pub.

Next Saturday, Sean returns and asks for three pints of Guinness again. This time the barman can't help asking, 'Sir, why do you order three pints? This way, your beer will go stale and lose its flavour. Let me give you one at a time.' 'You don't understand' answers Sean, 'I have two brothers, Peter and Patrick. Peter has gone to Australia to marry a girl and Patrick has gone to America to work there. Before they left, we swore that whenever we go to a pub, we order three pints of beer to always remember the other two.' 'Hmm, that's quite nice, actually', thinks the barman to himself and gives him his three pints.

Well, Sean becomes a regular in the pub and every Saturday evening he sits all by himself at a table and drinks up his three pints of Guinness. Then, years later one Saturday evening, instead of ordering three pints, he asks for two. The barman serves him and with tears in his eyes he says, 'Please, accept my condolences. I myself have lost a beloved brother too so I know what you must be going through.' 'Good heavens!' cries out Sean in horror, 'It's nothing like that, no! I just stopped drinking, that's all.'

TASK 3

Welcome to Bali, the nicest island in Indonesia. My name is Harold Baker, and I'm a trek guide. Our company offers you the trekking experience of your life. One of our air conditioned buses picks you up at half past eight in the morning in front of the Hilton Hotel and the 30-minute drive takes you through the jungle where you can see tall palm trees, wild orchids, hanging liana and a variety of tropical birds.

We get off the bus at Taro, one of the oldest Hindu villages in Central Bali dating back some 4000 years. Taro is rich in tradition and culture and village life hasn't changed there for a thousand years. This isolated village is home to the famous Sacred White Cows that cannot be found anywhere else on the island.

Leaving Taro, we'll be crossing through the spectacular Elephant Safari Park where majestic and endangered Sumatran elephants walk within inches of our trail. Then, we'll be walking past coffee and coconut plantations and we'll see tropical fruits such as jackfruit, papayas, oranges, mandarins and mangoes. The last stretch of the two-and-a-half-hour trek is a short walk through a bamboo forest.

Lunch is served in an open-air restaurant overlooking the bathing lake of the Elephant Safari Park. Then, an air-conditioned bus drives us through the unspoiled Balinese countryside back to your hotel. The \$49 price includes air conditioned transfers, buffet lunch, insurance and free entrance to the Elephant Safari Park. If you need more information, you can find me in the hotel lobby at dinner time. Thank you for your attention and enjoy your holiday in Bali.

HALLOTT SZÖVEG ÉRTÉSE**Átszámítási táblázat**




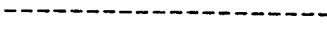
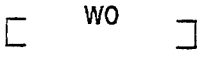

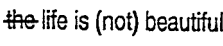

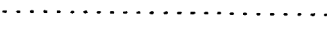

Dolgozatpont	Vizsgapont
25	33
24	32
23	30
22	29
21	28
20	26
19	25
18	24
17	22
16	21
15	20
14	18
13	17
12	16
11	15
10	13
9	12
8	11
7	9
6	8
5	7
4	5
3	4
2	3
1	1
0	0

ÍRÁSKÉSZSÉG

Általános útmutató

A hibákat jelölni kell a feladatlapon.

A dolgozatok javításakor használható jelölések:

	whole structure is inappropriate (lots of different problems)
	serious grammatical error (usually tense)
	grammar mistake
	vocabulary problem
	word order
	something is missing
	not necessary
	spelling/punctuation mistake
	style; not appropriate in this context
	meaning is not clear

A feladatlapon a szürke táblázatokban két külön oszlop található:

- az elsőbe előre beírtuk az egyes értékelési szempontok alapján elérhető maximális pontszámot,
- a másodikba kérjük, írja be a feladatban a diák által elért pontszámot, illetve az utolsó sorba a feladatra adott összpontszámot.

Például:

22 pont	18
---------	----

Kérjük a feladatlapon végén található összesítő táblázatba írja be:

- a részeredményeket (az egyes feladatok eredményeit);
- az elért összpontszámot, amely egyben a vizsgapontszám;
- végül aláírásával hitelesítse értékelését.

Az íráskészség feladatok értékelési útmutatója (33 pont)

A feladat (A2 szint)

I. Összefoglaló táblázat az értékelési szempontokról

Értékelési szempontok	Pontszám
A feladat teljesítése és a szöveg hosszúsága	5 pont
Érthetőség	5 pont
Íráskép	1 pont
Összesen	11 pont

Amennyiben a dolgozat „*A feladat teljesítése és a szöveg hosszúsága*” értékelési kategória alapján 0 pont, akkor a többi szempont alapján nem értékelhető, az összpontszám 0 pont.

II. Az értékelési szempontok kifejtése:

- A feladat teljesítése és a szöveg hosszúsága**
Ezen a szemponton belül azt értékeljük, hogy a vizsgázó megvalósította-e a kommunikációs szándékot, azaz megfelelően dolgozta-e ki a témát; megfelelő hosszúságú szöveget hozott-e létre. Ez nem lehet kevesebb, mint a megadott szószám 50%-a. Ennél az egy feladatnál nem kell pontot levonni azért, ha a szöveg hossza 10%-nál nagyobb mértékben **meghaladja** a megadott szószámot.
- Érthetőség**
Ezen a szemponton belül azt értékeljük, hogy a vizsgázó által létrehozott szöveg érthető-e az olvasó számára, az esetlegesen előforduló nyelvi (mondattani, alaktani, helyesírási) hibák a megértést nem akadályozzák-e.
- Íráskép**
Ezen a szemponton belül azt értékeljük, hogy a szöveg olvasható-e; a törlések és javítások zavarják-e a szöveg megértését.

III. Értékelési skála

1. A feladat teljesítése és a szöveg hosszúsága

5 pont	4-3 pont	2-1 pont	0 pont
A vizsgázó megvalósította a kommunikációs célt; megfelelően dolgozta ki a feladat minden részletét. A szöveg a megadott hosszúságú (10%-kal lehet kevesebb).	A vizsgázó nagyrészt megvalósította a kommunikációs célt; 1-2 részletől eltekintve megfelelően dolgozta ki a feladatot. A szöveg több mint 10%-kal rövidebb a megadott szöveghosszágnál.	A vizsgázó részben valószínűleg megvalósította a kommunikációs célt; félreértette, illetve nem megfelelően dolgozta ki a feladat bizonyos részeit. A szöveg több mint 10%-kal rövidebb a megadott szöveghosszágnál.	A vizsgázó nem valósította meg a kommunikációs célt; – félreértette, illetve nem megfelelően dolgozta ki a feladatot. A szöveg hossza nem éri el a megadott szószám 50%-át.

2. Érthetőség

5 pont	4-3 pont	2-1 pont	0 pont
A szöveg az olvasó számára jól érthető és követhető.	A szöveg az apróbb nyelvi (mondattani, alaktani, helyesírási) pontatlanságok ellenére az olvasó számára nagyjából érthető és követhető.	A szöveg a nyelvi (mondattani, alaktani, helyesírási) pontatlanságok miatt nehezen érthető és követhető, illetve félreérthető.	A szöveg a nyelvi (mondattani, alaktani, helyesírási) hibák miatt nem érthető és nem követhető.

3. Íráskép

1 pont	0 pont
Olvasható kézírás, áttekinthető törlések és javítások.	Olvashatatlan kézírás.

B feladat (B1 szint)**I. Összefoglaló táblázat az értékelési szempontokról**

Értékelési szempontok	Pontszám
A feladat teljesítése, a megadott szempontok követése	5 pont
Hangnem, az olvasóban keltett benyomás	2 pont
Szövegalkotás	4 pont
Szókincs, kifejezőmód	5 pont
Nyelvhelyesség, helyesírás	5 pont
Íráskép	1 pont
Összesen	22 pont

Amennyiben a dolgozat „*A feladat teljesítése, a megadott szempontok követése*” értékelési kategória alapján 0 pont, akkor a többi szempont alapján nem értékelhető, az összpontszám 0 pont.

II. Az értékelési szempontok kifejtése

- A feladat teljesítése, a megadott szempontok követése**
Ezen a szemponton belül azt értékeljük, hogy a vizsgázó hogyan valósította meg a kommunikációs célt; hány irányító szempontra tért ki és megfelelő részletességgel tárgyalta-e őket; a szöveg hossza eléri-e a megadott szószámot
- Hangnem, az olvasóban keltett benyomás**
Ezen a szemponton belül azt értékeljük, hogy a vizsgázó által létrehozott szöveg hangneme és stílusa megfelel-e a közlési szándéknak valamint az írásmű szerzője és olvasója közötti viszonynak; hogy az olvasóban a szerző szándékának megfelelő benyomást kelti-e.
- Szövegalkotás**
Ezen a szemponton belül azt értékeljük, hogy logikus-e az irányító szempontok elrendezése és a szöveg gondolatmenete, megfelel-e a gondolati tagolás, azaz van-e bevezetés és befejezés, vannak-e bekezdések; hogy a vizsgázó hogyan alkalmazza a szövegösszefüggés tartalmi és nyelvi elemeit (előre- és visszautalás eszközei, névmások, kötőszók, stb.)
- Szókincs, kifejezőmód**
Ezen a szemponton belül azt értékeljük, hogy a vizsgázó által használt szókincs megfelel-e témának, a szituációnak és a közlési szándéknak; hogy a szóhasználat a középszintnek megfelelő változatosságot mutat-e.
- Nyelvhelyesség, helyesírás**
Ezen a szemponton belül azt értékeljük, hogy a vizsgázó által létrehozott szöveg megfelel-e a mondat- és alaktani és a helyesírás normáinak; hogy az esetlegesen előforduló nyelvi (mondattani, alaktani, helyesírási) hibák mennyiben akadályozzák az olvasót abban, hogy a szöveget első olvasásra teljes egészében megértse.
- Íráskép**
Ezen a szemponton belül azt értékeljük, hogy a szöveg olvasható-e; a törlések és javítások zavarják-e a szöveg megértését.

III. Értékelési skála**1. A feladat teljesítése, a megadott szempontok követése**

5 pont	4-3 pont	2-1 pont	0 pont
A vizsgázó megvalósította a kommunikációs célokat.	A vizsgázó többnyire megvalósította a kommunikációs célokat.	A vizsgázó részben valószínűleg megvalósította meg a kommunikációs célokat.	A vizsgázó nem valósította meg a kommunikációs célokat, mert:
Valamennyi irányító szempontot megfelelően kidolgozta.	Az irányító szempontok közül legalább kettőt megfelelően dolgozott ki, a többi csak részben (4 pont), illetve egy irányító szempontot megfelelően, az összes többi csak részben (3 pont).	Az irányító szempontok közül egyet megfelelően dolgozott ki, ezen kívül még egyet részben, a többi egyáltalán nem (2 pont), illetve valamennyi irányító szempontot csak részben, és van olyan is, amelyet egyáltalán nem.	– félreértette a feladatot, – az irányító szempontok közül egyet sem dolgozott ki megfelelően, csak néhányat részben, és van olyan is, amelyet egyáltalán nem.
A szöveg a megadott hosszúságú (10% eltérés lehetséges).	A szöveg 10%-nál nagyobb mértékben tér el a megadott szöveghosszúságtól	A szöveg 10%-nál nagyobb mértékben tér el a megadott szöveghosszúságtól	A szöveg hossza nem éri el a megadott szószám 50%-át.

2. Hangnem, az olvasóban keltett benyomás

2 pont	1 pont	0 pont
A szöveg a szövegfajtanak és a szerző és az olvasó közötti kapcsolatnak megfelelő hangnemben íródott, az olvasóban a szerző szándékának megfelelő benyomást kelt.	A szöveg hangneme következetlenséget mutat, az olvasóban nem mindig a szerző szándékának megfelelő benyomást kelt.	A szöveg hangneme nem megfelelő, az olvasóban nem a szerző szándékának megfelelő benyomást kelt.

3. Szövegalkotás

4 pont	3-2 pont	1 pont	0 pont
A szöveg felépítése, az irányító szempontok elrendezése logikus.	A szöveg felépítése, az irányító szempontok elrendezése a kisebb aránytalanságok ellenére logikus.	A mondanivaló nem mindenütt logikus elrendezésű.	A szöveg tagolatlan és áttekinthetetlen, összefüggéstelen mondatokból áll.
A gondolati tagolás megfelelő, elkülönül a bevezetés és a befejezés. Bekezdéseket alkalmaz.	A vizsgázó törekszik a gondolati tagolásra: – bekezdéseket alkalmaz (3 pont)	A vizsgázó nem törekszik a gondolati tagolásra, hiányzik a bevezetés és a befejezés.	A szöveg annyira rövid, hogy szövegként nem értékelhető.
A mondatok szervesen kapcsolódnak egymáshoz.	– elkülöníti legalább a bevezetést vagy a befejezést (2 pont). A mondatok általában szervesen kapcsolódnak egymáshoz.	A mondatok több helyen nem kapcsolódnak egymáshoz.	

4. Szókincs, kifejezőmód

5 pont	4-3 pont	2-1 pont	0 pont
A szöveget a témának és a közlési szándéknak megfelelő, változatos, viszonylag bő szókincs jellemzi.	A szöveget a témának és a közlési szándéknak megfelelő szókincs jellemzi. A szókincs korlátai miatt előfordul ismétlés. Néhol nem megfelelő a szóhasználat, ez azonban nem vagy csak kis mértékben nehezíti a megértést.	A szöveget kevésbé változatos, helyenként egyszerű, de még a téma és a közlési szándék szempontjából elfogadható szókincs jellemzi. Sok a szóismétlés. Nem megfelelő a szóhasználat néhány helyen jelentősen megnehezíti a mondani-való megértését.	A szövegben felhasznált szókincs nagyon egyszerű, nem a témának és a közlési szándéknak megfelelő. A nem megfelelő szóhasználat több helyen jelentősen megnehezíti a szöveg megértését.

5. Nyelvhelyesség, helyesírás

5 pont	4-3 pont	2-1 pont	0 pont
A szöveg kevés nyelvi (mondattani, alaktani, helyesírási) hibát tartalmaz, amelyek azonban nem befolyásolják a megértést.	A szöveg több nyelvi (mondattani, alaktani, helyesírási) hibát tartalmaz, amelyek azonban a megértést nem befolyásolják, VAGY csak néhány nyelvi (mondattani, alaktani, helyesírási) hibát tartalmaz, amelyek azonban nehezítik a megértést.	A szövegben sok olyan nyelvi (mondattani, alaktani, helyesírási) hiba van, amelyek a megértést jelentősen megnehezítik, valamint sok, a megértést nem befolyásoló nyelvi (mondattani, alaktani, helyesírási) hiba is előfordul benne.	A szöveg a nyelvi (mondattani, alaktani, helyesírási) hibák miatt több helyen nem érthető.

Az értékelésnél figyeljünk arra, hogy ha az alábbi nyelvhelyességi hibák rendszeresen előfordulnak a dolgozatban, és/vagy nehezítik szöveg megértését, akkor ezért pontot kell levonnunk:

- Az ezen a szinten elvárható igeidők (ld. Részletes követelményrendszer) alakjában vagy használatában elkövetett hibák
- A létige elhagyása azokban a mondatokban, amelyek magyarul ígétlen mondatok
- A kérdő és tagadó mondatokban elkövetett hibák (szórend, kettős tagadás stb.)
- A mondaton belüli egyeztetés hibái (szám, személy)

6. Íráskép

1 pont	0 pont
Olvasható kézírás, áttekinthető törlések és javítások.	Olvashatatlan kézírás.