

**ÉRETTSÉGI VIZSGA • 2007. október 29.**

# **ANGOL NYELV**

## **EMELT SZINTŰ ÍRÁSBELI ÉRETTSÉGI VIZSGA**

### **JAVÍTÁSI-ÉRTÉKELÉSI ÚTMUTATÓ**

**OKTATÁSI ÉS KULTURÁLIS  
MINISZTERIUM**

---

---

## OLVASOTT SZÖVEG ÉRTÉSE

### Általános útmutató

Csak az utasításban megadott helyre beírt megoldás fogadható el.

A rövid választ igénylő, valamint a mondatkiegészítéssel feladatoknál a válaszokat tartalmi szempontok alapján értékeljük, azaz a nyelvtani és a helyesírási hibákat csak akkor vesszük figyelembe, ha azok a válasz érthetőségét akadályozzák. Az esetleges helyesírási és nyelvtani hibák ellenére is pontot kap tehát a vizsgázó, ha válaszából megállapítható, hogy megértette a szöveget. Ha valamelyik kérdésre többféle válasz is elfogadható, a javítási kulcs tartalmazza a szövegből adódó lehetséges válaszokat, illetve azokat a tartalmi elemeket, amelyeket a jó válasznak tartalmaznia kell. A zárójelben szereplő szavak és kifejezések nem feltételei a válasz elfogadhatóságának.

Nem kaphat viszont pontot a vizsgázó, ha az utasításban megadott szószámot túllépi, még akkor sem, ha a válasz egyébként helyes. (Az összevont alakok egy szónak számítanak, tehát: *it's been* = két szó; *it has been* = három szó.)

Pontot veszít a vizsgázó akkor is, ha valamelyik kérdésre több választ ír be. Erre akkor sem kaphat pontot, ha a többféle változat között a helyes megoldás is szerepel.

A vizsgarészben szerzett pontok vizsgaponttá való átalakítása a javítási útmutatóban található táblázat alapján történik.

Az egyes feladatokban az itemeket (kérdéseket), egyenként is minősíteni kell. Javítás közben minden feladatnál, a feladatban szereplő összes kérdéshez egy-egy szürke négyzetbe kérjük, írja be a következő kódokat:

- 1 = jó válasz
- 0 = nem elfogadható válasz

Például:

1)	1
2)	0
3)	1
4)	0

Az első és harmadik kérdésre adott válasz: helyes. A második és negyedik kérdésre adott válasz: helytelen.

Feladatonként összesíteni kell az elért pontokat. A feladat alatt az első téglalapban az elérhető pontszám szerepel, a másodikba kérjük, írja be az elért pontszámot.

Például:

4 pont	2
--------	---

Kérjük a feladatlap végén található összesítő táblázatba írja be:

- a részeredményeket (az egyes feladatok eredményeit);
- a dolgozatpontszámot;
- a vizsgapontszámot.

---

**OLVASOTT SZÖVEG ÉRTÉSE****Javítási kulcs****Task 1**

- 1) A
- 2) B
- 3) A
- 4) B
- 5) B
- 6) C
- 7) C

**Task 2**

- 8) A
- 9) F
- 10) D
- 11) B
- 12) K
- 13) I
- 14) G
- 15) M
- 16) L

**Task 3**

- 17) American / US
- 18) (Hebrew) manuscript / text / document
- 19) Michel Garel
- 20) National Library
- 21) police unit / (30) men / team
- 22) prison / gaol / jail
- 23) other countries

**Task 4**

- 24) G
- 25) A
- 26) E
- 27) B
- 28) F

---

**OLVASOTT SZÖVEG ÉRTÉSE****Átszámítási táblázat**

Dolgozatpont	Vizsgapont
28	30
27	29
26	28
25	27
24	26
23	25
22	24
21	23
20	21
19	20
18	19
17	18
16	17
15	16
14	15
13	14
12	13
11	12
10	11
9	10
8	9
7	8
6	6
5	5
4	4
3	3
2	2
1	1
0	0

---

# NYELVHELYESSÉG

## Általános útmutató

Csak az utasításban megadott helyre írt megoldás fogadható el. A javítási útmutató tartalmazza az összes elfogadható választ.

Amennyiben a válasz helyesírási hibát tartalmaz, az nem elfogadható. Amennyiben több választ írt be a vizsgázó, a válasz akkor sem elfogadható, ha tartalmazza a helyes megoldást.

A vizsgarészben szerzett pontok vizsgaponttá való átalakítása a javítási útmutatóban található táblázat alapján történik.

Az egyes feladatokban az itemeket (kérdéseket), egyenként is minősíteni kell. Javítás közben minden feladatnál a feladatban szereplő összes kérdéshez egy-egy szürke négyzetbe kérjük, írja be a következő kódokat:

- 1 = jó válasz
- 0 = nem elfogadható válasz

Például:

1)	<i>1</i>
2)	<i>0</i>
3)	<i>1</i>
4)	<i>0</i>

Az első és harmadik kérdésre adott válasz: helyes.

A második és negyedik kérdésre adott válasz: helytelen.

Minden feladatnál két külön rubrika is található. Az egyikbe előre beírtuk az elérhető maximális pontszámot, a másikba kérjük, írja be a feladatban a diák által elért összpontszámot.

Például:

4 pont	<i>2</i>
--------	----------

Kérjük a feladatlap végén található összesítő táblázatba írja be:

- a részeredményeket (az egyes feladatok eredményeit);
- az elért összpontszámot (dolgozatpontszám),
- a megállapított vizsgapontokat (a Javítási-értékelési útmutató átszámítási táblázata alapján).

---

**NYELVHELYESSÉG****Javítási kulcs****Task 1**

- 1) D
- 2) A
- 3) C
- 4) C
- 5) D
- 6) C
- 7) A
- 8) B
- 9) C
- 10) D

**Task 2**

- 11) had
- 12) theirs
- 13) it
- 14) at
- 15) were
- 16) tell
- 17) grew
- 18) other
- 19) not

**Task 3**

- 20) injuries/injury
- 21) humorous
- 22) located
- 23) personality
- 24) responses
- 25) written
- 26) illogical
- 27) following
- 28) rise
- 29) third

**Task 4**

- 30) ✓
  - 31) been
  - 32) ✓
  - 33) has
  - 34) much
  - 35) would
  - 36) not
  - 37) ✓
  - 38) had
  - 39) beaten
  - 40) on
-

---

**NYELVHELYESSÉG****Átszámítási táblázat**

Dolgozatpont	Vizsgapont
40	30
39	29
38	29
37	28
36	27
35	26
34	26
33	25
32	24
31	23
30	23
29	22
28	21
27	20
26	20
25	19
24	18
23	17
22	17
21	16
20	15
19	14
18	14
17	13
16	12
15	11
14	11
13	10
12	9
11	8
10	8
9	7
8	6
7	5
6	5
5	4
4	3
3	2
2	2
1	1
0	0

---

## HALLOTT SZÖVEG ÉRTÉSE

Sikeres javítások elfogadhatók, de csak akkor, ha egyértelműen kiderül, hogy mi volt a vizsgázó végleges döntése. Amennyiben több – köztük hibás megoldást is tartalmazó – „érvényes” választ írt be a vizsgázó, a válaszokat akkor sem fogadjuk el, ha azok tartalmazzák a helyes megoldást is.

A vizsgarészben szerzett pontok vizsgaponttá való átalakítása a javítási útmutatóban található táblázat alapján történik.

Mivel a vizsgaeredmények statisztikai feldolgozásra kerülnek, az egyes feladatokban az itemeket (kérdéseket), egyenként is minősíteni kell. Javítás közben az egyes feladatokban szereplő összes kérdéshez írjuk be a megfelelő kódot:

- 1 = jó válasz
- 0 = nem elfogadható válasz

Minden feladatnál két külön rubrika is található. Az egyikbe előre beírtuk az elérhető maximális pontszámot, a másikba pedig kérjük, írja be az adott feladatban a diák által *elért* *összpontszámot*.

Például:

Elérhető	Elért
4	2

A feladatlap végén található összesítő táblázatba kérjük, írja be a részeredményeket (az egyes feladatok eredményeit), az elért összpontszámot, illetve a mellékelt táblázat segítségével megállapított vizsgapontokat.



---

**HALLOTT SZÖVEG ÉRTÉSE****Javítási kulcs****TASK 1**

1. B
2. A
3. A
4. B
5. C
6. C
7. B
8. B

**TASK 2**

9. C
10. A
11. B
12. C
13. A
14. B
15. B

**TASK 3**

16. AB (csak a kettő együtt!)
17. AB (csak a kettő együtt!)
18. A
19. A
20. AB (csak a kettő együtt!)
21. A
22. B
23. A
24. AB (csak a kettő együtt!)
25. A
26. B

---

**SZÖVEGÁTIRAT****TASK 1**

The automobile, along with a house and a garden, is an essential element of the American Dream.

The average American household has 1.8 vehicles, 147 million vehicles in a country of 255 million people; each vehicle is driven an average of 10,000 miles per year at an average highway speed of 59 miles per hour. An average of 75% of vehicles exceed the 55-mile-per-hour legal speed limit: those that don't, have just seen a police car. Most cars are used for daily commuting; less than 6% of the American workforce uses public transportation to get to work. Some of the country's wonderful high-speed highways now carry three or more times the intended amount of traffic and twice a day turn into parking lots. San Francisco and Washington, D.C. win the prize for the two cities with the worst congestion.

Even if suburban residents could walk to anything other than the house next door, they wouldn't. Walking is un-American. Whenever possible, Americans drive and, if necessary, wait to get a parking place close to their destination. Congestion occurs as drivers circle the shops, looking for a parking space that's closer to where they want to go.

American cars are all air-conditioned and automatic. A non-automatic 'stick shift' is harder to drive and therefore considered sportier, more masculine. An American man might buy a non-automatic so his wife won't be able to drive it – and vice versa. A car is not just an American's castle, it's a suit of clothes, a haircut, a display of one's personality to the world. Car owners not only select vehicles that reflect this, from red Mazda Miatas to long black Mercedes, they also customise them in innumerable ways. They paint the cars with flames, stripes, or woodland scenes; they add mirrors and chrome and special headlights. More conventional drivers satisfy themselves with bumper stickers that reveal their educational background, political opinions, or marital status, from 'Yale School of Law' to 'If you're rich, I'm single'.

**TASK 2**

And the last one we come to is ... is ... is one about teeth, and this one is ... is taken from the Daily Mirror.

Fourth-grader Mark Henry is a little young to be 'long in the tooth' – you know we say someone is a bit *long in the tooth* if we mean that the person is quite old.

But the Canadian kid has made it into the Guinness record book for having the world's largest human tooth.

Although Mark had no particular complaints, an Ontario dentist had to pull the huge tooth because it was interfering with the growth of Mark's other teeth and caused some speech problems.

The Daily Mirror reports that the monster tooth was nearly an inch – or 2 and a half centimetres long, so big that the dentist simply called it a horse tooth.

You might think such an impressive tooth would be worth at least a couple of dollars from the tooth fairy. But unfortunately, Mark lost his tooth on his way to school, where he wanted to show it to his speech therapist.

Oh, dear ... and that rounds up today's newspaper review. We'll see you tomorrow, same time, same place.

---

**TASK 3**

*Reporter:* We often hear news reports about people with outstanding achievements referred to as 'geniuses'. But what exactly is a genius? I asked Dr Robert Wilson from the Institute of Psychology, an expert on the question, for a more scientific definition of the concept. Dr. Wilson, what exactly do we mean by the term 'genius'? Can a genius be defined as "a person with an exceptionally high IQ – Intelligence Quotient"?

*Dr Wilson:* No, not at all, not according to my definition at least. In fact, the relationship between high IQ scores and genius is not always apparent. History is full of geniuses who more than likely had ordinary IQs. Thomas Alva Edison, for example, one of America's greatest inventive geniuses, like Albert Einstein, was not a very good student, and quite likely would not have scored very high on an IQ test in childhood. Furthermore, a high IQ score is by no means a guarantee of success and accomplishment in life, either. Consider the case of William James Sidis, who reportedly had the highest IQ in history – over 250.

*Reporter:* Who was William James Sidis?

*Dr Wilson:* Well, Sidis was born in 1898. His father was a well-known American psychiatrist. Incredible as it sounds, when he was one and a half years old Sidis could read The New York Times, at two he taught himself Latin, and at three he learned Greek. When he was eight years old, young Sidis had completed both elementary and high school. At the age of nine, he entered Harvard University. As a student at Harvard, Sidis displayed phenomenal knowledge in the field of mathematics, often amazing his professors. He graduated with honours at the age of 16 and at 19 became the youngest professor of mathematics in history. By the time he was an adult, he could speak more than forty languages and dialects.

*Reporter:* And what happened to him? Frankly, I've never heard of W.J. Sidis.

*Dr Wilson:* Well, the story of William James Sidis does not end happily. The promise of his early years was never fulfilled: at the age of 26 he gave up his position as a professor, and started working for a department store in New York. For the rest of his life this brilliant ex-genius wandered from one everyday job to another, until he died a lonely death in 1943 in a hotel room in New York.

*Reporter:* Well, this is a sad story ... But what's a genius then?

*Dr Wilson:* Hmmm... as a practical guideline, I would say that any child that scores around 115 in an IQ test has the general intellectual ability to succeed in virtually anything, the only limitations are motivation and desire plus the ability to initiate and carry out tasks. Genius is what one accomplishes in life, not the score one makes on a test of mental ability. Ambition and desire cannot be overstressed. I agree with Edison, who wrote that "Genius is 1 percent inspiration" – or, in other words, intelligence – "and 99 percent perspiration" – sweat and hard work that is. Perhaps I would add that ambition also plays a very important role.

*Reporter:* Dr. Wilson, thank you very much.

---

**HALLOTT SZÖVEG ÉRTÉSE****Átszámítási táblázat**





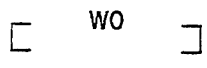

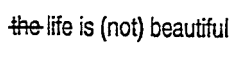



Dolgozatpont	Vizsgapont
26	30
25	29
24	28
23	27
22	25
21	24
20	23
19	22
18	21
17	20
16	18
15	17
14	16
13	15
12	14
11	13
10	12
9	10
8	9
7	8
6	7
5	6
4	5
3	3
2	2
1	1
0	0

# ÍRÁSKÉSZSÉG

## Általános útmutató

A hibákat jelölni kell a feladatlapon.

A dolgozatok javításakor használható jelölések:

	whole structure is inappropriate (lots of different problems)
	serious grammatical error (usually tense)
	grammar mistake
	vocabulary problem
	word order
	something is missing
	not necessary
	spelling/punctuation mistake
	style; not appropriate in this context
	meaning is not clear

A feladatlapon a szürke táblázatokban két külön oszlop található:

- az elsőbe előre beírtuk az egyes értékelési szempontok alapján elérhető maximális pontszámot,
- a másodikba kérjük, írja be a feladatban a diák által elért pontszámot, illetve az utolsó sorba a feladatra adott összpontszámot.

Például:

15 pont	12
---------	----

Kérjük a feladatlap végén található összesítő táblázatba írja be:

- a részeredményeket (az egyes feladatok eredményeit);
- az elért összpontszámot, amely egyben a vizsgapontszám;
- végül aláírásával hitelesítse értékelését.

---

## Az íráskészség feladatok értékelési útmutatója

(30 pont)

### A feladat

#### I. Összefoglaló táblázat az értékelési szempontokról

Értékelési szempontok	Pontszám
A feladat teljesítése, a megadott szempontok követése	3 pont
Hangnem, az olvasóban keltett benyomás	2 pont
Szövegalkotás	3 pont
Szókincs, kifejezőmód	3 pont
Nyelvhelyesség, helyesírás	3 pont
Íráskép	1 pont
Összesen	15 pont

Amennyiben a dolgozat „*A feladat teljesítése, a megadott szempontok követése*” értékelési kategória alapján 0 pont, akkor a többi szempont nem értékelhető, az összpontszám is 0 pont.

#### II. Az értékelési szempontok kifejtése

- **A feladat teljesítése, a megadott szempontok követése**

Ezen a szemponton belül azt értékeljük, hogy a vizsgázó hogyan valósította meg a kommunikációs célt; hány irányító szempontra tért ki, és megfelelő részletességgel tárgyalta-e őket; a szöveg a megadott hosszúságú-e.

- **Hangnem, az olvasóban keltett benyomás**

Ezen a szemponton belül azt értékeljük, hogy a vizsgázó által létrehozott szöveg hangneme és stílusa megfelel-e a közlési szándéknak valamint az írásmű szerzője és olvasója közötti viszonynak; hogy az olvasóban a szerző szándékának megfelelő benyomást kelti-e.

- **Szövegalkotás**

Ezen a szemponton belül azt értékeljük, hogy logikus-e az irányító szempontok valamint az ezekhez kapcsolódó gondolatok és a vizsgázó véleményét alátámasztó érvek elrendezése; megfelelő-e a gondolati tagolás, azaz van-e bevezetés és befejezés, használ-e bekezdéseket; hogyan alkalmazza a szövegösszefüggés tartalmi és nyelvi elemeit.

- **Szókincs, kifejezőmód**

Ezen a szemponton belül azt értékeljük, hogy a vizsgázó által használt szókincs megfelel-e a témának, a szituációnak és a közlési szándéknak; hogy a szóhasználat az emelt szintnek megfelelő igényességet és változatosságot mutat-e.

- **Nyelvhelyesség, helyesírás**

Ezen a szemponton belül azt értékeljük, hogy a vizsgázó által létrehozott szöveg megfelel-e a mondattan, az alaktan és a helyesírás normáinak; hogy mondat szerkezetek és nyelvtani struktúrák tekintetében mennyire igényes.

- **Íráskép**

Ezen a szemponton belül azt értékeljük, hogy milyen a szöveg írásképe, mennyire olvasható; a törlések és javítások mennyiben zavarják a szöveg áttekinthetőségét.

**III. Értékelési skála****1. A feladat teljesítése, a megadott szempontok követése**

3 pont	2 pont	1 pont	0 pont
A vizsgázó megvalósította a kommunikációs célokat.	A vizsgázó többnyire megvalósította a kommunikációs célokat.	A vizsgázó részben valósította meg a kommunikációs célokat.	A vizsgázó nem valósította meg a kommunikációs célokat, mert:
Valamennyi irányító szempontot megfelelően dolgozta ki.	Az irányító szempontok közül egyet vagy kettőt megfelelően dolgozott ki, a többi csak részben.	Az irányító szempontok közül egyet megfelelően dolgozott ki, ezen kívül még egyet részben, a többi egyáltalán nem; illetve valamennyi irányító szempontot csak részben.	- félreértette a feladatot, - az irányító szempontok közül egyet sem dolgozott ki megfelelően, illetve csak egyet vagy kettőt részben.
A szöveg a megadott hosszúságú (10% eltérés lehetséges).	A szöveg hossza 10%-nál nagyobb mértékben tér el a megadott szöveghosszúságtól.	A szöveg hossza 10%-nál nagyobb mértékben tér el a megadott szöveghosszúságtól.	A szöveg hosszúsága nem éri el a megadott szószám 50%-át.

**2. Hangnem, az olvasóban keltett benyomás**

2 pont	1 pont	0 pont
A szöveg a szövegfajtának és a szerző és az olvasó közötti kapcsolatnak megfelelő hangnemben íródott, az olvasóban a szerző szándékának megfelelő benyomást kelt.	A szöveg hangneme következetlenséget mutat, az olvasóban nem mindig a szerző szándékának megfelelő benyomást kelt.	A szöveg hangneme nem megfelelő, az olvasóban nem a szerző szándékának megfelelő benyomást kelt.

**3. Szövegalkotás**

3 pont	2 pont	1 pont	0 pont
A szöveg felépítése, az irányító szempontok elrendezése logikus.	A szöveg felépítése, az irányító szempontok elrendezése a kisebb aránytalanságok ellenére logikus.	A mondanivaló nem mindenütt logikus elrendezésű.	A mondanivaló nem logikus elrendezésű, a gondolatok esetlegesen követik egymást.
A gondolati tagolás megfelelő: van bevezetés és befejezés, bekezdéseket alkalmaz.	A vizsgázó törekszik a gondolati tagolásra: van bevezetés vagy befejezés.	A vizsgázó nem törekszik a gondolati tagolásra: hiányzik a bevezetés és a befejezés.	A szöveg tagolatlan és áttekinthetetlen, túlnyomórészt összefüggéstelen mondatokból áll.
A vizsgázó megfelelően használja a szövegösszefüggés tartalmi és nyelvi elemeit, koherens szöveget hoz létre.	A vizsgázó többnyire megfelelően használja a szövegösszefüggés tartalmi és nyelvi elemeit. A mondatok többnyire szervesen kapcsolódnak egymáshoz.	A mondatok több helyen nem kapcsolódnak egymáshoz.	

---

**4. Szókincs, kifejezőmód**


---

3 pont	2 pont	1 pont	0 pont
A szöveget a témának és a közlési szándéknak megfelelő, az emelt szinten elvárható szókincs, igényes nyelvhasználat jellemzi.	A szöveget a témának és a közlési szándéknak megfelelő, viszonylag bő szókincs jellemzi. A vizsgázó törekszik az igényes nyelvhasználatra. A szóhasználat csak néhány helyen nem megfelelő, ez azonban nem nehezíti a megértést.	A szöveget kevésbé változatos szókincs és az emelt szinthez képest leegyszerűsített nyelvhasználat jellemzi. A vizsgázó nem törekszik igényes fordulatok alkalmazására. Sok a szóismétlés, több helyen nem megfelelő a szóhasználat, ami esetenként nehezíti a megértést is.	A szövegben felhasznált szókincs szegényes, a nyelvhasználat igénytelen. A nem megfelelő szóhasználat több helyen nehezíti a megértést.

---

**5. Nyelvhelyesség, helyesírás**


---

3 pont	2 pont	1 pont	0 pont
A vizsgázó változatos és az emelt szintnek megfelelő nyelvtani szerkezeteket használ, mondat szerkesztése igényes. A szöveg igényes, esetleg néhány kisebb, a szöveg megértését nem nehezítő nyelvi (mondattani, alak-tani, helyesírási) hiba található benne.	A vizsgázó törekszik az emelt szintnek megfelelő nyelvtani szerkezetek használatára és az igényes mondat szerkesztésre. A szövegben több, a szöveg megértését nem nehezítő nyelvi (mondattani, alak-tani, helyesírási) hiba vagy egy-két, a szöveg megértését nehezítő hiba található.	A vizsgázó egyszerű nyelvtani szerkezeteket használ, és nem törekszik igényes mondat szerkesztésre. A szövegben több, a szöveg megértését nem befolyásoló, vagy néhány, a szöveg megértését nehezítő hiba található.	A szöveget nem a szintnek megfelelő, túlságosan egyszerű nyelvtani szerkezetek és igénytelen mondat szerkesztés jellemzi. A szövegben sok, a szöveg megértését nem befolyásoló és/vagy több, a szöveg megértését nehezítő hiba található.

---

**6. Íráskép**


---

1 pont	0 pont
Olvasható kézírás, áttekinthető törlések és javítások.	Olvashatatlan kézírás.

---



---

**B feladat****I. Összefoglaló táblázat az értékelési szempontokról**

Értékelési szempontok	Pontszám
A feladat teljesítése, a megadott szempontok követése	3 pont
Szövegalkotás	5 pont
Szókincs, kifejezőmód	3 pont
Nyelvhelyesség, helyesírás	3 pont
Íráskép	1 pont
Összesen	15 pont

Amennyiben a dolgozat *"A feladat teljesítése, a megadott szempontok követése"* értékelési kategória alapján 0 pont, akkor a többi szempont nem értékelhető, az összpontszám 0 pont.

**II. Az értékelési szempontok kifejtése**

- **A feladat teljesítése, a megadott szempontok követése**

Ezen a szemponton belül azt értékeljük, hogy a vizsgázó hogyan valósította meg a kommunikációs célt; hány irányító szempontra tért ki és milyen mélységben tárgyalta őket, mennyire sikerült a témát tágabb kontextusba helyezni, és érvekkel alátámasztania véleményét; a szöveg a megadott hosszúságú-e.

- **Szövegalkotás**

Ezen a szemponton belül azt értékeljük, hogy logikus-e az irányító szempontok valamint az ezekhez kapcsolódó gondolatok és a vizsgázó véleményét alátámasztó érvek elrendezése; megfelelő-e a gondolati tagolás, azaz van-e bevezetés és befejezés, a vizsgázó használ-e bekezdéseket; hogyan alkalmazza a szövegösszefüggés tartalmi és nyelvi elemeit.

- **Szókincs, kifejezőmód**

Ezen a szemponton belül azt értékeljük, hogy a vizsgázó által használt szókincs megfelel-e a témának, a szituációnak és a közlési szándéknak; hogy a szóhasználat az emelt szintnek megfelelő igényességet és változatosságot mutat-e.

- **Nyelvhelyesség, helyesírás**

Ezen a szemponton belül azt értékeljük, hogy a vizsgázó által létrehozott szöveg megfelel-e a mondatnak, az alaktan és a helyesírás normáinak; hogy mondat szerkezetek és nyelvtani struktúrák tekintetében mennyire igényes a szöveg nyelvhasználata.

- **Íráskép**

Ezen a szemponton belül azt értékeljük, hogy milyen a szöveg írásképe, mennyire olvasható; a törlések és javítások mennyiben zavarják a szöveg áttekinthetőségét.

### III. Értékelési skála

#### 1. A feladat teljesítése, a megadott szempontok követése

3 pont	2 pont	1 pont	0 pont
A vizsgázó megvalósította a kommunikációs célokat.	A vizsgázó többnyire megvalósította a kommunikációs célokat.	A vizsgázó részben valósította meg a kommunikációs célokat.	A vizsgázó nem valósította meg a kommunikációs célokat, mert:
Valamennyi irányító szempontot megfelelően dolgozta ki.	Az irányító szempontok közül kettőt vagy hármat megfelelően dolgozott ki, a többbit csak részben vagy egyáltalán nem, illetve egy irányító szempontot megfelelően, az összes többbit csak részben.	Az irányító szempontok közül egyet megfelelően dolgozott ki, ezen kívül még egyet részben, a többbit egyáltalán nem, illetve valamennyi irányító szempontot csak részben.	– félreértette a feladatot, – az irányító szempontok közül egyet sem dolgozott ki megfelelően, illetve csak néhányat részben.
A szöveg a megadott hosszúságú (10% eltérés lehetséges).	A szöveg hossza 10%-nál nagyobb mértékben tér el a megadott szöveghosszúságtól.	A szöveg hossza 10%-nál nagyobb mértékben tér el a megadott szöveghosszúságtól.	A szöveg hossza nem éri el a megadott szószám 50%-át.

#### 2. Szövegalkotás

5 pont	4-3 pont	2-1 pont	0 pont
A szöveg felépítése, az irányító szempontok, és az ezekhez kapcsolódó gondolatok és érvek elrendezése logikus.	A szöveg felépítése az irányító szempontok és az ezekhez kapcsolódó gondolatok, érvek elrendezése többnyire logikus.	A mondanivaló nem mindenütt logikus elrendezésű, sok a gondolati ismétlés.	A mondanivaló nem logikus elrendezésű, a gondolatok esetlegesen követik egymást.
A vizsgázó megfelelően használja a szövegösszefüggés tartalmi és nyelvi elemeit, koherens szöveget hoz létre.	Elkülönül a bevezetés és a befejezés.	A mondatok több helyen nem kapcsolódnak egymáshoz.	A szöveg tagolatlan és áttekinthetetlen, túlnyomórészt összefüggéstelen mondatokból áll.
A szöveg formai tagolása megfelelő, bekezdéseket használ.	A vizsgázó többnyire megfelelően használja a szövegösszefüggés tartalmi és nyelvi elemeit. A mondatok többnyire szervesen kapcsolódnak egymáshoz.	Amennyiben a szövegben a bevezetés és a befejezés sem (vagy alig) különül el, az alacsonyabb pontszámot kell adni.	
	Amennyiben a szöveg nem megfelelően tagolt, azaz nincsenek bekezdések, az alacsonyabb pontszámot kell adni.		

### 3. Szókincs, kifejezőmód

3 pont	2 pont	1 pont	0 pont
A szöveget a témának és a közlési szándéknak megfelelő gazdag és változatos szókincs, valamint a közlési szándéknak megfelelő nyelvhasználat jellemzi.	A szöveget a témának és a közlési szándéknak megfelelő, viszonylag bő szókincs jellemzi. A vizsgázó törekszik a közlési szándéknak megfelelő nyelvhasználatra. A szóhasználat csak néhány helyen nem, megfelelő, ez azonban nem nehezíti jelentősen a megértést.	A szöveget kevésbé változatos szókincs és a szinthez képest egyszerűbb nyelvhasználat jellemzi. A vizsgázó nem törekszik a közlési szándéknak megfelelő nyelvhasználatra. Sok a szóismétlés, több helyen nem megfelelő a szóhasználat, ami esetenként nehezíti a megértést is.	A szövegben felhasznált szókincs szegényes, a nyelvhasználat nem felel meg a közlési szándéknak, és ez több helyen nehezíti a megértést.

### 4. Nyelvhelyesség, helyesírás

3 pont	2 pont	1 pont	0 pont
A szöveget igényes nyelvhasználat jellemzi, a vizsgázó változatos és igényes nyelvtani szerkezeteket használ, mondatszerkesztése is igényes.	A vizsgázó törekszik igényes nyelvtani szerkezetek használatára és az igényes mondatszerkesztésre.	A vizsgázó egyszerű nyelvtani szerkezeteket használ, és nem törekszik igényes mondatszerkesztésre.	A szöveget nem a szintnek megfelelő, túlságosan egyszerű nyelvtani szerkezetek és igénytelen mondatszerkesztés jellemzi.
A szöveg igényes, esetleg néhány kisebb, a szöveg megértését nem nehezítő nyelvi (mondattani, alak-tani, helyesírási) hiba található benne.	A szövegben több, a szöveg megértését nem nehezítő nyelvi (mondattani, alak-tani, helyesírási) hiba vagy egy-két, a szöveg megértését nehezítő hiba található.	A szövegben sok, a szöveg megértését nem befolyásoló, vagy néhány, a szöveg megértését nehezítő hiba található.	A szövegben sok, a szöveg megértését nem befolyásoló és több, a szöveg megértését nehezítő hiba található.

### 5. Íráskép

1 pont	0 pont
Olvasható kézírás, áttekinthető törlések és javítások.	Olvashatatlan kézírás.